

# FORMER DE VÉRITABLES DISCIPLES DU CHRIST

Un manuel pour faciliter la formation des disciples dans de petits groupes, des églises de maison, et les voyages missionnaires à courte durée dans le but du développement des églises.

## **Former De Veritables Disciples Du Christ**

*Un manuel pour faciliter la formation des disciples dans de petits groupes, des églises de maison, et les voyages missionnaires à courte durée dans le but du développement des églises.*

Par Daniel B. Lancaster, Docteur

Publié par: T4T Press ; Premier tirage, 2011

Tous les droits réservés. Aucune partie de ce livre peut être reproduite ou partagé dans aucune forme et par aucun moyen électronique ou physique, y compris la photocopie, l'enregistrement audio ou autre système de reproduction et stockage, sans l'accord écrit de l'auteur, à l'exception de l'inclusion de petites citations dans une révision.

Copyright 2011 par Daniel B. Lancaster

ISBN 978-1-938920-09-7 imprimé

Tous les citations de la Bible dans le texte originel, sauf indication contraire, sont tirées de HOLY BIBLE, NEW INTERNATIONAL VERSION®, NIV® copyright © 1973, 1978, 1984 par International Bible Society, avec la permission de Zondervan. Tous les droits réservés.

Les citations marquées (NLT) sont tirées dans le texte original du The Holy Bible, New Living Translation, Copyright © 1996, 2004, avec la permission de Tyndale House Publishers, Inc., Wheaton, Illinois, 60189. Tous les droits réservés.

Les citations marquées (NASB) sont tirées dans le texte original du NEW AMERICAN STANDARD BIBLE®, Copyright © 1960, 1962, 1963, 1968, 1971, 1972, 1973, 1975, 1977, 1995 par The Lockman Foundation. Tous les droits réservés.

Les citations marquées (HCSB) sont tirées dans le texte original du Holman Christian Standard Bible® Copyright © 2003, 2002, 2000, 1999 par Holman Bible Publishers. Tous les droits réservés.

Les citations marquées (CEV) sont tirées dans le texte original du Contemporary English Version Copyright © 1995 par American Bible Society. Utilisation autorisée.

Données du Library of Congress Cataloging-in-Publication

Lancaster, Daniel B., Former de véritables disciples du Christ: Un manuel pour faciliter la formation des disciples dans de petits groupes, des églises de maison, et les voyages missionnaires à courte durée dans le but du développement des églises. / Daniel B. Lancaster.

Comprend des références bibliographiques.

ISBN 978-1-938920-09-7

1. Formation à Suivre Jésus : Formation de base des disciples – Etats-Unis, Titre I

# Recommandations

---

« Il y a toujours un besoin pour des livres qui transposent l'expansion de la mission et le développement de l'église par les yeux de l'expérience et de la dévotion. *Formation à Suivre Jésus* en est une telle série. Elle simplifie la stratégie de Jésus pour parler aux sociétés du monde contemporain.

Ce livre est écrit par un praticien, pas simplement par un théoricien. Vous serez plus riche à la suite de sa lecture et de l'étude *Formation à Suivre Jésus*, qui est une approche fraîche apportée par le missionnaire vétéran Dan Lancaster même.»

Roy J. Fish

Professeur émérite

Southwestern Baptist Theological Seminary

« Vous êtes à la recherche de quelque chose de pratique pour faire de sorte que les chercheurs et les nouveaux croyants de n'importe quel groupe culturel deviennent des disciples? Voilà exactement ce qu'il vous faut!

Un manuel de formation de trois jours pour les disciples qui est si facile à suivre que les nouveaux disciples peuvent l'utiliser pour en former d'autres, à leur tour, par exemple, pour l'obéissance affectueuse à la

Parole de Jésus. Dan Lancaster a pris son vaste expérience, les meilleures pratiques et l'Écriture et les a réunies dans un outil que je porterai avec moi. »

Galen Currah

Paul Timothy, Formateur Consultant Itinérant

[www.Paul-Timothy.net](http://www.Paul-Timothy.net)

« L'approche claire et répétitive de ces matériaux pour les disciples fournit un cadre efficace pour le nouveau croyant qui comprend et qui maîtrise les fondements de la foi, tout en partageant avec les autres ce qu'il ou elle est en train d'apprendre. »

Clyde D. Meador

Vice-Président Exécutif

International Mission Board, SBC

« J'ai enseigné ce matériel à de centaines de leaders ici en Amérique et je reçois toujours les mêmes deux réponses, « C'est si simple » et « Je regrette qu'on ne me l'ait pas enseigné il y a des années. » La vérité dans ce manuel est universelle, pratique, prouvée, et efficace dans la formation des disciples qui forment des disciples. Je le recommande de tout cœur, sans réserve ! »

Roy McClung

Missionnaire/Consultant

[www.MaximizeMyMinistry.com](http://www.MaximizeMyMinistry.com)

« C'est un catéchisme pour le monde du CPM (méthode du chemin critique). C'est une application simple d'un processus extensible pour fournir un cadre de base pour la vie fructueuse d'un disciple. Il est plein d'astuces précieuses et pratiques de formation. »

Curtis Sergeant  
Vice-Président pour Global Strategies  
E3 Partners Ministry  
[www.e3partners.org](http://www.e3partners.org)

« Formation à Suivre Jésus Livre Premier - *Former de Véritables Disciples du Christ* est le genre d'outil pratique des disciples que les nouveaux croyants dans le monde entier peuvent employer pour établir leur fondement en Jésus. Il enseigne les croyants à aimer Dieu de tout leur cœur, âme, esprit et force. Il fournit également les outils que les nouveaux croyants (et les croyants vétérans aussi) peuvent utiliser pendant qu'ils communiquent l'amour du Christ.

Dès le premier jour, les étudiants développent un souci pour un monde perdu et mourant. Les formateurs forment les autres à partager ce qu'ils ont appris avec la lumière de Jésus pendant qu'ils avancent dans des espaces d'obscurité. Il est pratique, conviviale, biblique, et audacieux. »

Gerald W. Burch  
Missionnaire Emérite  
International Mission Board, SBC

« Dan Lancaster a fourni une méthode simple, biblique et reproductible pour former les disciples radicaux du Christ. Que recherchez-vous d'autre? Dan utilise huit images simples de Jésus pour aider les croyants à se fortifier dans le Seigneur. Ces principes ont été examinés dans le creuset d'expérience de la mission et vont fonctionner pour vous. »

Ken Hemphill

Stratégiste National pour Autoriser le Développement du Royaume  
Auteur, Conférencier, Consultant du Développement et Professeur d'Évangélisme et  
de Développement de l'Église

« J'ai employé ce matériel dans les Philippines et je l'aime parce qu'IL FONCTIONNE. J'ai demandé à mes stagiaires pourquoi ils ont aimé le matériel et ils ont répondu, « Puisque ceux que nous enseignons peuvent former d'autres également ! » C'est ça la grande valeur de ces leçons simples... elles sont REPRODUCTIBLES.

Nous avons vu des avocats, des médecins, des colonels de l'armée, des hommes d'affaires, des veuves et des hommes de garde, des personnes cultivées et des esprits non cultivés et ils utilisent tous ce matériel pour former d'autres qui forment d'autres, à leur tour. »

Darrel Seale

Missionnaire dans les Philippines

« En tant que planteur d'église expérimenté dans les zones rurales aussi bien que dans les zones urbaines de la Thaïlande, pendant plus de 30 ans, j'ai vu trop souvent « des églises atrophiées » - celles qui ont continué à dépendre des leaders / conducteurs extérieurs pour la plupart de leur nourriture spirituelle. Cette situation a été causée,

en grande partie, parce que ceux qui ont planté ces églises ont utilisé les méthodes d'enseignement inspirées par l'Occident qui n'étaient pas reproductibles par les croyants nationaux. Peu de ces églises se sont encore reproduites – elles ont été estropiées dès leur naissance!

Ce manuel de formation nous donne deux clés pour être sûrs que la Parole sera transmise d'un croyant à un autre : la simplicité de la reproductibilité et de la répétition. »

Jack Kinnison  
Missionnaire Emérite  
International Mission Board, SBC

« Jésus a dit que si quelqu'un voulait être son disciple, il doit « se nier et prendre sa croix et le suivre. » En tant que professeur, pasteur, père et missionnaire, Dan Lancaster comprend les exigences fondamentales et irremplaçables de la formation des disciples. Cette formation est aussi précieuse, stratégique et appropriée pour le village isolé que pour le cours universitaire.

L'appel aux disciples est universel et Dr. Lancaster a créé un outil utilisable et reproductible dans chaque culture et cadre. Tout en utilisant des méthodes simples et solides d'enseignement, FSJ rend la formation des disciples amusante et en même temps mémorable. Formation à Suivre Jésus est le paquet complet pour les disciples : biblique, reproductible, pratique, et multiplicatif.»

Bob Butler  
Directeur National  
Cooperative Services International  
Phnom Penh, Royaume du Cambodge

« Docteur Dan Lancaster a soigneusement étudié non seulement les Évangiles, mais aussi de la culture. Il nous a fourni un processus simple et faisable pour aider les gens à se fortifier dans le Seigneur qui suit les méthodes de Jésus sans se limiter seulement au « programme ». Ce processus pour les Églises de Maison est centré sur Christ et orienté vers le disciple. Je recommande fortement ce processus et je prie qu'il dépassera la culture d'Église de Maison et qu'il sera aussi utilisé dans l'église traditionnelle de l'Amérique du Nord. »

Ted Elmore

Stratégiste en Prières et Field Ministry Strategist

Southern Baptists of Texas Convention

# Table des matières

---

Recommandations.....	3
Avant-propos .....	11
Remerciements .....	13
Introduction .....	15

## **Partie 1: Astuces Et Details Pratiques**

La stratégie de Jésus.....	23
Formation des formateurs .....	31
Adoration pure .....	39

## **Partie 2: Formation**

Soyez les bienvenus .....	47
Multiplier .....	55
Amour.....	71
Prière .....	83
Obéissance .....	97
Marcher.....	113
Aller .....	129
Partager .....	141
Semer.....	157
Prendre.....	169

## **Partie 3: Reference**

Etudes Approfondies .....	179
Annexe A .....	181
Annexe B .....	183
Annexe C .....	193

# Avant-propos

---

« ...et enseignez-leur à observer tout ce que je vous ai prescrit. »

Ces derniers mots de l'apôtre Matthieu restent aussi importants et motivants pour nous aujourd'hui comme ils l'étaient lorsque le Christ les a d'abord émis il y a 2000 ans. Quelle est la signification de ces mots de l'apôtre? L'apôtre Jean nous apprend que si nous étions à écrire tout ce que Jésus a dit et a fait, « le monde même ne pourrait contenir les livres qu'on écrirait » (Jean 21:25). Certainement Jésus avait à l'esprit quelque chose de plus important.

Dans la partie introductive du Cours de Formation Spirituelle à suivre Jésus, sous-titré *Former de Véritables Disciples du Christ*, Dan Lancaster a mis en évidence huit hypostases de Jésus extraites des Evangiles qui peuvent transformer, en les suivant, un chrétien dans un disciple de Jésus.

À travers ce cours, le pasteur Dan a visé plus haut que d'écrire encore un livre sur la formation des disciples. Le pasteur a eu l'intention d'initier un mouvement destiné à la multiplication des doctrines sur la formation des disciples. À ce but, il a dédié quatre années à créer, tester, évaluer et réviser son programme de formation de disciples jusqu'à ce qu'il le voyait non seulement transformer les nouveaux croyants en disciples du Christ, mais aussi transformer ces disciples formés en évangélistes pour former eux-mêmes ensuite des disciples efficaces.

Après avoir développé ce système destiné à la formation des disciples, Dr. Lancaster a contribué dans une très grande mesure

au développement du royaume de Christ en condensant le contenu des cours électroniques d'apprentissage facile en format reproductible et en les adaptant à n'importe quel contexte culturel du monde. Le chapitre intitulé *Former de Véritables Disciples du Christ* a contribué d'une manière très dynamique à la quête sans fin d'être comme Jésus tout comme à l'élargissement du royaume du Christ par la formation de nouveaux disciples à travers le monde entier.

Former des disciples pendant l'époque ancrée dans la laïcité de ce monde n'est pas un processus facile mais, dans le même temps il n'est pas impossible ou optionnel. Au fur et à mesure que vous avancez dans la lecture du chapitre *Former de Véritables Disciples du Christ*, vous découvrirez la méthode d'appeler et de former des disciples qui pourra vous montrer la voie à suivre.

David Garrison

Chiang Mai, Thaïlande

Auteur - Movements d'Implantations d'Églises: La manière dont  
Dieu rachète un monde perdu.

# Remerciements

---

Je voudrais remercier tous les membres de trois Églises des États-Unis où le Cours de Formation à Suivre Jésus avait commencé il y a quinze ans: L'Église de la Communauté Biblique qui se trouve à Hamilton dans l'État de Texas (Église rurale); l'Église Baptiste Nouveau Monastère située dans à Temple, Texas (Église centrée sur la formation des disciples); l'Église Confrérie de la Région Montagneuse de Lewisville, Texas (Implantation d'église de banlieue). Au fil des années, nous avons vu le Cours de Formation à Suivre Jésus se développer de quatre à sept et enfin huit images du Christ. Nous avons partagé beaucoup de moments précieux ensemble et votre amour et vos prières ont entraîné le développement des nations!

Socios Nacionales en varios países del Sureste de Asia, ayudaron a refinar e implementar "Siguiendo el Entrenamiento de Jesús" internacionalmente. Por hechos de seguridad no puedo revelar sus nombres. En particular tres socios nacionales ayudaron a probar el entrenamiento, y continúan a entrenar a otras generaciones de discípulos para que ellos entrenen a otros.

Les partenaires nationaux dans plusieurs pays Sud-Asiatiques ont aidé à raffiner et à mettre en œuvre le Plan Spirituel de Suivre Jésus au niveau international. Pour des raisons de sécurité, je ne peux pas divulguer leurs noms. En particulier, un groupe de trois personnes ont aidé à tester sur le terrain les enseignements du cours de formation et continuent à former des générations successives de disciples pour que ceux-ci, à leur tour, forment d'autres.

J'aimerais remercier les nombreux participants au cours qui ont contribué par leurs prières, réponses et encouragements tout au long du processus de développement initié en Asie du Sud durant quatre années. Vous avez contribué à la motivation et à la progression du cours de plusieurs manières.

Chacun de nous représente le résultat de l'investissement des mentors et des expériences de vie. Je voudrais exprimer mes remerciements au Rév. Ronnie Capps, au Dr. Roy J. Fish, au Rév. Craig Garrison, au Dr. David Garrison, au Dr. Elvin McCann, au Rév. Dylan Romo et au Dr. Thom Wolf pour leur influence sur ma vie comme disciple de Jésus.

Je transmets des remerciements particuliers aux Drs. George Patterson and Galen Currah pour les nombreuses esquisses d'apprentissage actif de ce cours.

Finalement, je remercie à ma famille pour son support et encouragement. Mes enfants, Jeff, Zach, Karis et Zane continuent d'être une source inépuisable de foi, espoir et amour.

Mon épouse Holli a contribué d'une manière remarquable par l'analyse du manuscrit à plusieurs reprises et par la correction. Elle a contribué avec plusieurs idées ingénieuses exprimées au cours des séminaires de formation qu'elle a présidés en étant un instrument dans la transmission des concepts énoncés au cours des quinze dernières années.

Que Dieu vous bénisse tous car nous continuons à former des prédicateurs passionnés et spirituels en promettant le salut spirituel aux nations!

Daniel B. Lancaster, Ph.D  
Asie du Sud-Est

# Introduction

---

Bienvenue au Programme *Former de Véritables Disciples du Christ* qui représente la partie introductive du Cours de Formation à Suivre Jésus ! Que Dieu vous bénisse tous et que vous prospériez en tant que servants de Son Fils. Que la prospérité de votre ministère augmente mille fois pendant votre périple à coté de Jésus parmi les personnes qui n'ont pas encore reçu Jésus.

Le manuel que vous voyez comprend un système complet de préparation basé sur la méthode de Jésus de sauver les gens perdus. Il représente le résultat des recherches et des essais menés au fil des ans dans l'Amérique du Nord et l'Asie du Sud-Est. Il ne s'agit pas d'un système théorique mais en fait d'un système pratique. Utilisez-le afin d'être un modèle de lumière pour les autres en tant que missionnaire de Jésus. Nous l'avons fait et vous pouvez y réussir aussi.

Après avoir fondé une église rurale et une église de banlieue en Amérique, notre famille a découvert sa vocation de prêcher et de former des disciples en Asie du Sud-Est. Moi-même, j'avais fondé des églises en Amérique depuis plus de dix années et j'ai instruit les autres aussi à continuer cette mission. Combien difficile pourrait-il être à s'établir d'outre-mer et à continuer sa mission là? Notre famille a quitté la terre en partant pour le champ de mission avec fierté et de grands espoirs.

Pendant le processus d'apprentissage des langues, j'ai commencé à former d'autres personnes ayant un partenaire national. Nous avons commencé par un cours de formation durant une semaine concernant la formation élémentaire des disciples et la fondation

d'églises. Généralement trente à quarante étudiants fréquentaient habituellement les cours. Ils ont souvent fait des commentaires d'appréciation de nos efforts de répandre l'évangile et du message transmis par nos leçons. Néanmoins, quelque chose commençait à m'inquiéter: il était évident qu'ils n'enseignaient pas aux autres ce qu'ils avaient appris.

Dans l'Amérique de nos jours, ce n'est pas si grave de ne pas transmettre le message aux autres car il y a (ou il y avait) une compréhension biblique au centre de notre culture, même parmi les gens perdus. Au contraire, dans l'Asie du Sud-Est, il n'y a aucune compréhension biblique parmi ceux qui n'ont jamais entendu l'évangile. En Amérique, il est très probable que la personne qui ait entendu l'évangile rencontre un autre chrétien qui répandra l'évangile; sur le champ de la mission, il n'y a aucune garantie que le message évangélique sera transmis.

Eh bien, nous étions confrontés à un dilemme. Nous enseignions aux nationaux la méthode que nous considérions la plus « appropriée » mais le problème était le fait qu'ils ne la répandaient pas. En fait, il semblait que nous attirions des « participants professionnels au séminaire ». Le fait que nous fournissions des repas à chaque fin de cours dans un pays accablé par la pauvreté comptait aussi pour les résultats. J'ai été donc surpris et rendu humble par ce qui s'est passé ensuite.

Après l'un de nos cours de formation, en prenant un thé avec mon interprète, je lui ai posé une question très simple:

*« Jean. Combien des principes de formation spirituelle que nous avons enseignés cette semaine crois-tu que les participants vont appliquer en réalité ou vont transmettre aux autres? »*

J'ai remarqué le fait que Jean y avait pensé pendant un temps en évitant de me répondre. Sa culture l'empêchait de critiquer un professeur et il considérait que je l'incitais à le faire. Après l'avoir convaincu et assuré qu'il ne s'agissait pas d'une telle intention, il m'a donné une réponse qui a changé entièrement la situation:

*« Dr. Dan, je crois qu'ils vont appliquer environ dix pour cent des principes que vous leur avez enseigné la semaine dernière. »*

Je suis resté stupéfait mais j'ai essayé de ne pas le montrer. Je lui ai posé plutôt une autre question qui a déclenché un processus qui a marqué les deux ans et demi à venir:

*« Jean, est-ce que tu pourrais me montrer le dix pour cent que tu penses qu'ils vont appliquer? Mon plan est de préserver ce dix pour cent, d'éliminer le reste et d'écrire de nouveau le cours jusqu'à ce qu'ils vont appliquer tous les principes que nous leur avons enseignés».*

Jean m'a montré le dix pour cent qu'il pensait qu'ils vont faire réellement. Nous avons supprimé le reste et nous avons préparé de nouveau le cours pour la prochaine fois. Un mois plus tard, nous avons organisé un autre cours de formation à la durée d'une semaine et j'ai posé à Jean

*« Jean répondit: Dr. Dan, je suis sûr qu'ils vont appliquer quinze pour cent de ce que vous leur avez enseignez cette fois-ci. »*

Je suis resté sans parole. Ce que Jean ne savait pas est le fait que j'avais écrit de nouveau le cours du dernier mois, en donnant de mon mieux pour appliquer tout ce que j'ai appris en tant que pasteur en Amérique en formant d'autres fondateurs d'églises. J'ai fait de mon mieux pour ce séminaire-là ... et les étudiants allaient appliquer seulement quinze pour cent de ce que leur ai enseigné!

C'est ainsi que le processus de raffiner et d'élaborer le Cours De Formation à suivre Jesus a commencé. Chaque mois nous organisons un séminaire d'une semaine et une session de retour d'informations à chaque fin de séminaire. Une seule question guidait nos efforts : quel pour cent de ce que nous leur avons appris allaient-ils faire (ou faisaient-ils) suite à notre formation?

Dès le troisième mois, notre pourcentage s'est élevé à vingt pour cent; le mois prochain il s'accrut à vingt cinq. Il y avait de mois où nous n'avions fait aucun progrès. Et d'autres où nos progrès étaient presque visibles. Toutefois un seul principe nous guidait durant la phase du développement du cours. Plus nous enseignions aux autres à suivre Jésus, plus il était sur qu'ils allaient suivre notre exemple.

Je me souviens encore le jour où Jean et d'autres m'ont fait apprendre le fait que les participants aux cours appliquaient les principes enseignés en quatre-vingt-dix pour cent. Nous avons renoncé depuis longtemps à nos méthodes Américaines, Asiatiques, à notre formation PhD et à nos expériences et nous avons appris à suivre seulement l'exemple que Jésus nous a laissé.

Voici l'histoire du Cours de Formation. Le chapitre *Former de Véritables Disciples du Christ* représente un système pratique de formation qui encourage les croyants à suivre les cinq étapes de la méthode de Jésus à sauver les nations présentées dans les Évangiles, les Actes, les Épîtres et l'histoire de l'Église. L'objectif du périple évangélique est la transformation et non pas l'information. Ainsi les leçons représentent de simples « grains » de la vraie clef spirituelle; de plus, elles peuvent être reproduites très facilement. Elles suivent le principe spirituel, « un peu de levain fait fermenter toute la pâte » et donnent des pouvoirs aux croyants afin de devenir des disciples fructueux et passionnés de Christ.

Enseignez le contenu de ce manuel au moins cinq fois en respectant rigoureusement sa structure sans rien changer (sauf peut-être adapter le cours au contexte culturel de votre endroit de travail). Imaginez-vous que l'équipe de séminaire vous accompagne partout en vous guidant les premières cinq fois pendant lesquelles vous contribuez à répandre le message biblique. Le cours de *Formation de Véritables Disciples du Christ* implique plusieurs directions dynamiques de propagation des rayons évangéliques qui n'auront pas le même éclat qu'au moment où vous aurez formé d'autres disciples du Christ, étape par étape, plusieurs fois. Jusqu'aujourd'hui, nous avons instruit mille individus (croyants et

non-croyants) en utilisant notre manuel en Asie du Sud-Est et en Amérique. Écoutez notre conseil et vous pourrez éviter les fautes déjà commises! Une personne intelligente apprend de ses fautes; une personne sage apprend des fautes des autres.

En commençant votre mission, nous considérons important à vous transmettre que le Cours de Formation à Suivre Jésus nous a transformé de la même mesure qu'il a transformé chacun de nos étudiants. Que Dieu vous bénisse de la même manière et en abondance!



**Partie 1**

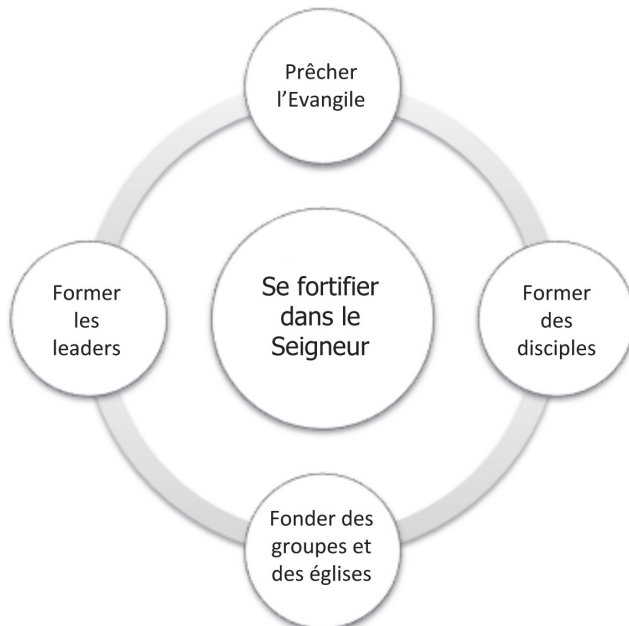
**ASTUCES  
ET DETAILS  
PRATIQUES**



# La stratégie de Jésus

---

La stratégie de Jésus pour atteindre les nations implique cinq étapes : se fortifier dans le Seigneur, prêcher l'Évangile de Dieu, former des disciples, former des groupes qui mènent aux églises, et développer les leaders. Chaque étape est indépendante, mais amplifie également les autres étapes dans un processus circulaire. Le matériel dans FSJ (la Formation pour Suivre Jésus) autorise les formateurs d'être un catalyseur pour les mouvements de développement des églises parmi leurs apprenants, tout en suivant la parole de Jésus



Le cours de *Formation de Véritables Disciples du Christ* met l'accent sur les trois premières étapes : se fortifier dans le Seigneur, prêcher l'Évangile de Dieu et former des disciples. On donne une vision aux apprenants pour la multiplication et ils sont instruits pour : guider un petit groupe, prier, obéir à la Parole de Jésus et marcher dans la puissance de l'Esprit Saint (se fortifier dans le Seigneur). De cette manière, les apprenants découvrent comment joindre Dieu partout où ils pourraient travailler; ils apprennent comment partager leur témoignage, semer l'évangile, et partager une vision avec les autres pour le rayonnement au sein de leur peuple (partager l'Évangile). L'achèvement du cours offre aux apprenants les outils pour former des disciples (troisième étape) et pour les guider dans des groupes.

Les apprenants qui sont fidèles à former les autres en utilisant *La Formation de Véritables Disciples du Christ* pourraient continuer soit avec *Fonder de vraies Églises* soit avec la *Formation des vrais Leaders*, selon leurs besoins. *Fonder de vraies Églises* est un système de formation conçu pour autoriser les églises à fonder de nouveaux groupes et de nouvelles églises (la quatrième étape dans la stratégie de Jésus), menant aux mouvements de développement des églises. *La formation des vrais Leaders* est un système de formation créé pour développer des leaders passionnés, spirituels (la cinquième étape dans la stratégie de Jésus), qui aboutissent au mouvement de développement des églises. Les deux systèmes de formation explorent le ministère et la méthode de Jésus, en offrant aux apprenants des outils simples, reproductibles qu'ils peuvent maîtriser et partager avec d'autres personnes.

Les suivantes écritures saintes confirment les cinq étapes mentionnées ci-dessus dans le mystère de Jésus. La stratégie de Pierre et de Paul démontre qu'ils ont imité Jésus en suivant le même modèle. La Formation pour Suivre Jésus nous permet de faire de même.

# JESUS

## SE FORTIFIER DANS LE SEIGNEUR

– *Luc chapitre 2 : 52 – Et Jésus croissait en sagesse, en stature et en grâce, devant Dieu et devant les hommes.*

## PRECHER L'EVANGILE

– *Marc chapitre 1 : 14, 15 – Après que Jean eut été livré, Jésus alla dans la Galilée, prêchant l'Évangile de Dieu. Il disait : Le temps est accompli et le royaume de Dieu est proche. « Repentez-vous et croyez à la bonne nouvelle » (NLT)*

## FORMER DES DISCIPLES

– *Marc chapitre 3:14,15– Comme il passait le long de la mer de Galilée, il vit Simon et André, frère de Simon, qui jetaient un filet dans la mer; car ils étaient pêcheurs. 17 Jésus leur dit: Suivez-moi, et je vous ferai pêcheurs d'hommes. 18 Aussitôt, ils laissèrent leurs filets, et le suivirent. (CEV)*

## CRÉER DES GROUPES / DES EGLISES

– *Marc chapitre 3 : 14, 15 – Il désigna ainsi douze hommes qu'il nomma apôtres et qui devaient être constamment avec lui; il les envoya annoncer l'Évangile avec le pouvoir de chasser les démons. NLT (voir aussi Marc 3 : 16-19, 31, 35)*

## FORMER DES LEADERS

– *Marc chapitre 6:7-10* – Il appela les Douze et les envoya en mission deux par deux, en leur donner autorité sur les esprits mauvais. Il leur recommanda de ne rien emporter pour la route, sauf un bâton. Il leur dit: « Ne prenez ni provisions ni sac, ni argent dans votre ceinture. Mettez des sandales à vos pieds et n'emportez pas de tunique de rechange. Là où l'on vous accueillera dans une maison, restez-y jusqu'à votre départ. » (voir aussi Marc 6:11-13)

## PIERRE

### SE FORTIFIER DANS LE SEIGNEUR

*Actes 1:13,14*– Quand ils furent arrivés, ils montèrent dans la chambre haute où ils demeuraient. C'étaient Pierre, Jean, Jacques. Tous ceux-ci persévéraient d'un commun accord dans la prière, avec les femmes, et avec Marie, la mère de Jésus, et avec ses frères. (NLT)

### PRECHER L'EVANGILE

– *Actes 2:38,39 (CEV)*– Et Pierre leur dit : Repentez-vous, et que chacun de vous soit baptisé au nom de Jésus Christ, en rémission des péchés; et vous recevrez le don du Saint Esprit : car à vous est la promesse et à vos enfants, et à tous ceux qui sont loin, autant que le Seigneur notre Dieu en appellera à lui.

## FORMER DES DISCIPLES

*—Actes 2 :42,43— Ils persévéraient dans l'enseignement des apôtres, dans la communion fraternelle, dans la fraction du pain, et dans les prières. Tout le monde était très impressionné, car les apôtres accomplissaient beaucoup de prodiges et de signes miraculeux.*

## FAIRE NAITRE DES GROUPEES / DES EGLISES

*—Actes 2:44-47— Tous les croyants vivaient unis entre eux et partageaient tout ce qu'ils possédaient. Ils vendaient leurs propriétés et leurs biens et répartissaient l'argent entre tous, selon les besoins de chacun. Tous les jours, d'un commun accord, ils se retrouvaient dans la cour du temple; ils rompaient le pain dans les maisons, et prenaient leurs repas dans la joie, avec simplicité de cœur. Ils louaient Dieu, et le peuple tout entier leur était favorable. Le Seigneur ajoutait chaque jour à leur communauté ceux qu'il sauvait.*

## FORMER DES LEADERS

*—Actes 6 :3,4— C'est pourquoi, frères, choisissez parmi vous sept hommes, de qui l'on rende un bon témoignage, qui soient pleins d'Esprit Saint et de sagesse, et que nous chargerons de cet emploi. Et nous, nous continuerons à nous appliquer à la prière et au ministère de la parole. (Voir aussi Actes 6:5,6)*

## PAUL

### SE FORTIFIER DANS LE SEIGNEUR

*—Galates 1:15-17— Mais, lorsqu’il plut à celui qui m’avait mis à part dès le sein de ma mère, et qui m’a appelé par sa grâce, de révéler en moi son Fils, afin que je l’annonçasse parmi les païens, aussitôt, je ne consultai ni la chair ni le sang, et je ne montai point à Jérusalem vers ceux qui furent apôtres avant moi, mais je partis pour l’Arabie. Puis je revins encore à Damas.*

### PRECHER L’EVANGILE

*—Actes 14 :21— Quand ils eurent évangélisé cette ville et fait un certain nombre de disciples, ils retournèrent à Lystre, à Icone et à Antioche.*

### FORMER DES DISCIPLES

*—Actes 14 :22— Ils fortifiaient l’esprit des disciples, les encourageaient à persévérer dans la foi et disaient: « C’est à travers beaucoup de difficultés qu’il nous faut entrer dans le royaume de Dieu. »*

### FAIRE NAITRE DES GROUPES / DES EGLISES

*—Actes 14 :23— Ils désignèrent des anciens dans chaque Eglise et, après avoir prié et jeûné, ils les confièrent au Seigneur en qui ils avaient cru.*

## FORMER DES LEADERS

*—Actes 16 :1-3— Il se rendit ensuite à Derbe et à Lystre. Il y avait là un disciple appelé Timothée, fils d'une femme juive croyante et d'un père grec. Les frères de Lystre et d'Iconium rendaient un bon témoignage de lui. Paul voulut l'emmenner avec lui...*

## HISTOIRE DE L'ÉGLISE

Tout au long de l'histoire de l'Église, ce processus en cinq étapes est clair. Le même modèle émerge toujours, que ce soit St Benoît, St François d'Assise, Peter Waldo et les Waldensians (Église évangélique vaudoise), Jacob Spener et les Pietistes, John Wesley et les méthodistes, Jonathan Edwards et les puritains, Gilbert Tennant et les baptistes, le Dawson Trotman et les Navigateurs, Billy Graham et l'évangélisme moderne, ou Bill Bright et le Campus pour Christ.

Jésus a dit, « Je construirai mon église » (Matthieu 16:18). Ce modèle est sa méthode et SFJ donne des nouvelles forces aux croyants à suivre Jésus de tout leur cœur, âme, esprit, et force.



# Formation des formateurs

---

Cette partie nous montre comment former des formateurs de manière reproductible. D'abord, nous partagerons avec vous les résultats auxquels vous pouvez raisonnablement vous attendre après la formation des autres avec la Formation de Véritables Disciples du Christ. Puis, nous décrirons pour vous le processus de la formation, qui inclut 1) l'adoration, 2) la prière, 3) l'étude et 4) l'action, basée sur le commandement le plus important. En conclusion, nous partageons certains principes clés dans la formation des formateurs que nous avons découverts tout en formant de milliers de formateurs.

## RÉSULTATS

Après avoir achevé le cours Former de Véritables Disciples du Christ, les apprenants seront qualifiés pour:

- Enseigner dix leçons de base sur les disciples, basées sur le Christ tout en utilisant un processus reproductible de formation.
- Se souvenir huit images claires qui présentent un disciple de Jésus.
- Guider un petit group dans l'expérience de l'adoration basée sur le commandement le plus important.

- Partager, avec confiance, un témoignage puissant et une présentation de l'évangile.
- Présenter une vision concrète pour se faire comprendre par les perdus et pour former des croyants tout en employant une carte Actes 29.
- Fonder un groupe de disciples (dont certains deviendront des églises) et former d'autres à faire de même.

## PROCESSUS

Chaque séance suit le même format. Vous pouvez trouver ci-dessous l'ordre et le programme estimatif:

## ADORATION

- 10 minutes
- Invitez quelqu'un à ouvrir la session, en priant Dieu pour la bénédiction et montrer le chemin pour chacun dans le groupe. Nommez quelqu'un dans le groupe pour chanter quelques hymnes (selon votre contexte); un instrument est facultatif.

## PRIERE

- 10 minutes
- Divisez les apprenants en paires avec quelqu'un qui n'a pas été partenaire avant. Les partenaires partagent la réponse à deux questions:
  1. Comment pouvons-nous prier pour les personnes perdues dont vous savez qu'elles peuvent être sauvées ?

2. Comment pouvons-nous prier pour le groupe que vous êtes en train de former ?

- Au cas où un apprenant n'a pas encore formé un groupe, son partenaire devrait travailler avec lui pour développer une liste potentielle d'amis et de membre de la famille à former, puis prier avec l'apprenant pour les personnes sur la liste.

## ETUDE

Le système *Formation à Suivre Jésus* utilise le processus suivant: Louage, Prière, Etude et Pratique. Ce processus est basé sur le modèle de la simple adoration qui est expliqué à partir de la page 33. Pour les dix leçons dans le manuel SFJ, la session «Etude» est décrite ci-dessous.

- 30 minutes
- Chaque section d'« Etude » commence par la « Révision. » C'est une révision des huit images du Christ et des leçons maîtrisées jusqu'à présent. Vers la fin de la formation, les apprenants seront capables d'exposer la formation entière par cœur.
- Après la «Révision» le formateur ou l'apprenti enseigne aux apprenants la leçon du jour, tout en soulignant que les apprenants devraient écouter très attentivement parce qu'ils se formeront l'un l'autre après.
- Quand les formateurs présentent la leçon, ils devraient employer l'enchaînement suivant :
  1. Poser la question
  2. Lire les Saintes Écritures
  3. Encourager les apprenants à répondre à la question

Ce processus place la parole de Dieu et non le professeur comme autorité pour la vie. Trop souvent, les professeurs posent une question, donnent la réponse, et soutiennent leur réponse à l'aide des Saintes Écritures. Cet enchaînement met le professeur comme autorité, plutôt que la parole de Dieu.

- Au cas où les apprenants répondent à la question de manière incorrecte, ne les corrigez pas, mais demandez aux participants de lire le passage des Saintes Écritures à haute voix et de répondre à nouveau.
- Chaque leçon se termine par un verset qu'il faut apprendre par cœur. Les formateurs et les apprenants se regroupent et récitent le verset dix fois, en exposant la référence du verset, suivie par le verset. Les apprenants peuvent utiliser leurs Bibles ou les guides d'apprenants pour les six premières fois qu'ils récitent le verset. Cependant, les quatre dernières fois, le groupe récite le verset par cœur. Tout le groupe récite le verset dix fois, puis s'assoit.

## PRATIQUE

- 30 minutes
- Précédemment, les formateurs ont divisé les apprenants pour le moment de la « Prière ». Leur partenaire de prière est aussi leur partenaire pour la pratique.
- Chaque leçon a une méthode pour choisir qui sera le « leader » de la paire. Le leader est la personne qui va enseigner en premier. Le formateur indique au groupe le mode de sélection du leader de la paire.
- Tout en imitant les formateurs, le leader enseigne à son partenaire. La période de formation devrait inclure la révision et la nouvelle leçon, et finir par le verset qu'il

faut apprendre par cœur. Les apprenants sont debout pour réciter le « Verset qu'il faut apprendre par cœur » et prennent place quand c'est fini, ainsi les formateurs peuvent voir quels sont les apprenants qui ont terminé.

- Quand la première personne dans une paire finit, la deuxième personne répète le processus, de cette façon ils peuvent pratiquer la formation aussi. Assurez-vous que le groupe ne laisse pas de côté des parties du processus ou ne prend pas des raccourcis dans le processus.
- Promenez-vous dans la salle lorsqu'ils pratiquent pour vous assurer qu'ils vous copient exactement. S'ils ne font pas le geste de la main cela veut dire qu'ils ne vous copient pas. Souligner à plusieurs reprises qu'ils doivent copier votre style.
- Invitez-les à trouver un nouveau partenaire et à pratiquer à nouveau, à tour de rôle.

## FIN

- 20 minutes
- La majorité des sessions finissent avec une activité pratique d'étude. Laissez aux apprenants assez de temps pour travailler sur la Carte Actes 29 et encouragez-les à faire un tour et à obtenir les idées des autres pendant qu'ils travaillent.
- Faites toutes les annonces nécessaires, et puis demandez à quelqu'un de faire une bénédiction sur la session. Demandez à quelqu'un qui n'a pas prié avant de le faire - vers la fin de la formation, chacun aurait dû finir par une prière au moins une fois.

## PRINCIPES

Nous avons découvert les principes suivants à force d'avoir enseigné à de milliers de gens les dix dernières années. Selon notre expérience, les principes ne sont pas spécifiques du point de vue culturel; nous les avons vu fonctionner en Asie, Amérique et Afrique (pour l'instant nous n'avons pas d'informations pour l'Europe !).

- *La Règle des Cinq* – Les apprenants doivent pratiquer une leçon cinq fois avant qu'ils acquièrent la confiance nécessaire pour former une autre personne. La pratique d'une leçon peut être faite par l'écoute de quelqu'un d'autre qui la pratique ou en la pratiquant soi-même. C'est pourquoi, nous recommandons de répéter la pratique deux fois. Les apprenants devraient pratiquer une fois avec leur partenaire de prière et puis changer de partenaire et répéter la leçon.
- *Moins est mieux que plus* – L'éducation de la majorité des apprenants dépasse beaucoup leur niveau d'obéissance. Une erreur commune faite par les formateurs est de fournir aux apprenants bien plus d'information qu'ils n'en peuvent gérer. L'exposition à long terme à ce type de formation enrichit les connaissances des apprenants mais réduit leur accès à l'application pratique. Nous essayons toujours de fournir à l'étudiant un « sac » qu'il peut transporter et appliquer, pas un « cageot. »
- *Il n'y a pas deux personnes qui apprennent de la même manière*– Les gens approchent l'étude de trois manières tout à fait différentes : visuelle, auditive ou kinesthésique. Pour que la formation soit reproductible, il faut impliquer toutes les trois méthodes d'apprentissage dans chaque leçon. Cependant, la plupart des formations reposent sur une ou deux méthodes au plus. Notre objectif est de voir la transformation à travers un groupe de personnes. Par

conséquent, notre système de formation intègre toutes les méthodes d'apprentissage pour n'exclure personne.

- *Le processus et le contenu sont importants* – les chercheurs ont découvert de nombreux progrès dans l'éducation des adultes qui nous permettent d'enseigner aux gens d'une manière transformationnelle, plutôt qu'informationnelle. Par exemple, nous savons que « le format du cours », utilisé le plus souvent n'est pas une bonne méthodologie pour la majorité des apprenants. Malheureusement, la plupart des formations effectuées à l'étranger respectent encore ce modèle. Nous nous concentrons sur la reproductibilité dans le système Formation à Suivre Jésus – en évaluant nos leçons sur la capacité de la prochaine génération d'apprenants de les reproduire.
- *Répétez, répétez, répétez* – un autre terme employé souvent pour mémoriser est « apprend quelque chose par cœur. » Notre système de formation est tout au sujet de voir les cœurs des personnes transformés. En conséquence, un de nos buts est que chaque étudiant récite l'entier cours de formation. La section « Révision » au début de chaque cours aide les apprenants à faire ainsi. Veuillez ne pas ignorer l'étape de la révision. De nos expériences, même les agriculteurs de riz instruits au niveau d'un élève de troisième année en Asie du Sud-Est peuvent répéter le contenu entier de la Formation des disciples radicaux en s'aidant des gestes de la main.
- *Construisez la Leçon* – Quand nous formons d'autres personnes, nous « construisons » la leçon pour aider la mémoire et la confiance des apprenants. Par exemple, nous posons la première question, lisons l'Écriture sainte, donnons la réponse et montrons le geste de la main. Ensuite, nous lisons la deuxième question et suivons le même processus. Avant de passer à la troisième question, nous passons en revue la question, la réponse et le geste de la main pour les deux premières questions. Alors, nous passons à la troisième

question. Nous suivons le même modèle répétitif tout au long de la leçon, tout « en construisant » la leçon à l'aide de chaque nouvelle question. Cela aide les apprenants à comprendre la leçon entière dans le contexte et de mieux se la rappeler.

- Soyez un Exemple - Les gens imitent, copient ce que leurs modèles font. La formation est sur la manière de vivre ce qu'on enseigne, et non pas seulement d'enseigner de nouvelles choses aux autres. Les dernières histoires sur la manière dont Dieu travaille dans nos propres vies inspirent ceux qu'on enseigne. La formation n'est pas un métier; c'est un style de vie. Les mouvements de développement des églises émergent en proportion directe avec le nombre de croyants dans un groupe de gens qui ont adopté cette attitude.

# Adoration pure

---

L'adoration pure est une partie très importante du cours Formation à Suivre Jésus – une des compétences clé pour former des disciples. Basée sur Le Plus Grand Commandement, L'Adoration Pure enseigne aux gens comment obéir au commandement d'aimer Dieu de tout le cœur, de toute leur âme et de tout leur esprit.

Nous aimons Dieu de tout notre cœur, donc nous lui faisons des louanges. Nous aimons Dieu de toute notre âme, donc nous prions à Lui. Nous aimons Dieu de tout notre esprit, donc nous étudions la Bible. En conclusion, nous aimons Dieu de toute notre force, donc nous pratiquons ce que nous avons appris afin de le partager avec les autres.

Dieu a béni les petits groupes dans toute l'Asie du Sud-Est qui ont découvert qu'ils peuvent pratiquer l'adoration pure où que ce soit – à la maison, au restaurant, dans le parc, à l'école du dimanche, même à Pagoda!

## PROGRAMME

- Un groupe de quatre personnes aura besoin de 20 minutes pour achever l'Adoration Pure.
- Dans le cadre du séminaire, nous avons l'Adoration Pure au début du jour et/ou après le déjeuner.
- La première fois que vous faites l'Adoration Pure, faites-la en guise de modèle pour le groupe; prenez du temps pour expliquer comment procéder pendant chaque partie.

- Après avoir montré comment faire l'Adoration Pure, invitez chaque personne présente au cours de choisir un partenaire. D'habitude, les apprenants choisissent un ami. Quand chacun a trouvé son partenaire, invitez chaque paire à joindre une autre paire – donc quatre personnes par groupe.
- Invitez les groupes à inventer leur propre « nom », accordez-leur quelques minutes pour faire cela; ensuite allez dans la salle et demandez à chaque groupe quel est son nom. Pendant le cours, essayez de vous adresser aux groupes par leurs noms.
- Dans un format hebdomadaire, nous préférons enseigner aux gens l'Adoration Pure tout d'abord. Nous la révisons et la pratiquons pendant deux sessions ultérieures.

## PROCESSUS

- Formez de groupes de quatre.
- Chaque personne prend une partie différente de l'Adoration Pure.
- Chaque fois que vous pratiquez l'Adoration Pure, les apprenants échangent les parties de l'Adoration Simple qu'ils ont, ainsi vers la fin du cours ils auraient fait chaque partie au moins deux fois.

## Adoration

- Une personne dirige le groupe pour chanter deux chœurs ou hymnes (selon votre contexte).
- Les instruments ne sont pas nécessaires.
- Pendant le cours, invitez les apprenants à placer leurs chaises comme s'ils étaient assis ensemble autour d'une table dans un café.

- Chaque groupe chantera des chansons différentes ce qui n'est pas mal du tout.
- Expliquez au groupe que c'est le moment de rendre gloire à Dieu de tout leur cœur en tant que groupe, et non pas de voir quel groupe peut chanter le plus fort.

## Prière

- *Une autre* personne (différente de celle qui les dirigeait à rendre gloire) dirige le moment de prière du group.
- Le chef d'orchestre demande à chacun des membres de groupe une demande de prière et l'écrit sur une feuille de papier.
- Le chef d'orchestre s'engage à prier pour ces demandes jusqu'à ce que le groupe se réunisse de nouveau.
- Après que chaque personne ait partagé sa demande de prière, le chef d'orchestre prie pour le groupe.

## Etude

- Une *autre* personne dans le groupe de quatre dirige le moment d'étude du groupe.
- Le responsable de l'étude raconte une histoire de la Bible avec ses propres mots; nous suggérons des histoires des Évangiles, au moins pour le début.
- Selon chaque groupe, vous pouvez demander aux responsables de lecture de lire tout d'abord l'histoire de la Bible et ensuite de la raconter par ses propres mots.
- Après que les responsables de lecture aient raconté l'histoire de la Bible, ils posent à leur groupe trois questions :

1. Qu'est-ce que l'histoire nous enseigne sur Dieu ?
2. Qu'est-ce que l'histoire nous enseigne sur les gens ?

3. Qu'est-ce que j'ai appris de l'histoire et qui m'aidera à suivre la parole de Jésus ?

- Le groupe fait des débats sur la question jusqu'au moment où le responsable de lecture considère que la discussion stagne, ensuite le responsable passe à la question suivante.

## Pratique

- Une autre personne dans le groupe de quatre dirige le temps de pratique du groupe.
- Le responsable de la pratique aide le groupe à passer en revue la leçon et s'assure que chacun comprend la leçon et peut l'enseigner aux autres.
- Le responsable de la pratique raconte la même histoire de la Bible que le responsable de la lecture avait racontée.
- Le responsable de la pratique pose les mêmes questions que le responsable de la lecture et le groupe discute chaque question de nouveau.

## Fin

- Le groupe pour l'Adoration Pure termine le cours en chantant un autre chant de louange, ou en disant la prière Notre Père ensemble.

## PRINCIPES CLÉS À SE RAPPELER

- Les groupes de quatre travaillent mieux dans l'Adoration Pure. Si vous devez faire un groupe de cinq, n'en formez qu'un seul. Deux groupes de trois personnes sont meilleurs qu'un groupe de six.

- Une des clés à la reproductibilité dans l'Adoration Pure est représentée par chaque personne qui prend son tour à pratiquer une des quatre étapes : adoration, prière, étude, ou pratique. Les groupes de quatre soutiennent les gens qui acquièrent de nouvelles compétences et ne représentent pas une grande menace, comparé aux grands groupes.
- Encouragez les groupes à rendre gloire dans la langue du cœur. S'il n'y a aucun chanteur dans le groupe (ce qui arrive vraiment), aidez le groupe en lui suggérant de lire ensemble un Psaume à haute voix.
- Assurez-vous que vous réservez assez de temps au responsable de la pratique de faire passer le groupe par une session de pratique. La responsabilité pendant la période de la pratique apporte la multiplication des groupes de l'Adoration Pure. Sans la partie de pratique, vous passez le temps pour juste un autre groupe d'étude de la Bible. Est-ce ce que le vous voulez vraiment ?
- Comme vous l'avez remarqué, le format du chapitre L'Adoration Pure Simple est le même processus utilisé dans les dix sessions du cours SFJ : Adoration, Prière, Étude et Pratique. La principale différence est le contenu de la section « Étude ». À la fin du cours SFJ, les apprenants auront pratiqué le format du chapitre L'Adoration Pure plusieurs fois. Notre prière est qu'ils dirigent un groupe et qu'ils enseignent aux autres à pratiquer L'Adoration Pure ensemble.



**Partie 2**

**FORMATION**



# 1

## Soyez les bienvenus

---

Le chapitre *Soyez les bienvenus* ouvre les stages ou les séminaires de formation en présentant les formateurs et les apprenants. Les formateurs présentent aux apprenants huit images de Jésus en tant que : Soldat, Chercheur, Berger, Semeur, Fils, Saint, Serviteur et Commissaire – avec des correspondances dans le geste de mains. Puisque les gens apprennent en écoutant, en voyant et en pratiquant, le cours *Suivre la Formation de Jésus* intègre chacun de ces styles d'étude à chaque session.

La Bible dit que le Saint Esprit est notre professeur; les apprenants sont encouragés à dépendre de l'Esprit au cours de la formation. La session finit par ouvrir un « salon de thé » pour créer une atmosphère plus détendue pour les formateurs et les apprenants, le type de cadre que les disciples partageaient avec Jésus.

## LOUANGES

- Invitez quelqu'un à prier pour la présence et la bénédiction de Dieu.
- Chantez deux chansons ensemble.

## DEBUT

### Présentation des formateurs

Les formateurs et les apprenants devraient être dans un cercle au début de la séance d'ouverture. Si les tables ont été déjà installées, déplacez-les en préalable.

- Les formateurs indiquent aux apprenants comment se présenter.
- Le Formateur et l'Apprenant (l'Annexe C décrit le rôle de l'Apprenant) se présentent. Ils se présentent, donnent des informations au sujet d'eux-mêmes, de la famille, de leur groupe ethnique (le cas échéant) et de la manière dont ils ont été bénis par Dieu pendant le mois en cours.

### Présentation des apprenants

- Invitez les apprenants à former des paires. Dites-leur « Maintenant, vous allez vous présenter de la même manière que moi et mon apprenti l'avons fait ».
- Ils devraient apprendre le nom de leur partenaire, des informations sur sa famille, son groupe ethnique et la manière dont il/elle a été béni(e) par Dieu le mois précédent. Cela peut leur être utile d'écrire toutes ces

informations dans leurs cahiers d'étudiant pour ne pas les oublier.

- Cinq minutes plus tard, invitez les paires d'apprenants de se présenter à au moins cinq autres partenaires de la même façon que vous leur avez présenté votre partenaire.

## Présentation de Jésus

« Nous nous sommes présentés à vous, et vous vous êtes présentés aussi. Maintenant, nous voudrions vous présenter à Jésus. Dans la Bible il y a beaucoup d'images de Jésus, mais nous allons nous concentrer sur les huit images les plus importantes. »



## HUIT IMAGES DE JESUS DANS LA BIBLE

- tracez un cercle sur le tableau blanc et énumérez les images du Christ. Invitez les apprenants à les répéter, dans l'ordre, plusieurs fois – jusqu'à ce qu'ils puissent les réciter par cœur, facilement. « Jésus est un soldat, un chercheur, un berger, un semeur, un fils, un saint, un serviteur et un commissaire. »



Soldat

Tirez l'épée de son fourreau



Chercheur

Regardez en avant et en arrière, la main au-dessus des yeux.



Berger

Déplacez les bras vers votre corps comme si vous réunissez des personnes.



Semeur

Semez des graines avec la main



Fils

Déplacez les mains vers la bouche comme si vous mangiez.



Saint

Mettez les mains dans la position classique pour la prière.

« Jésus est le Saint ; nous sommes appelés à être des Saints ».



Serviteur

Maniez un marteau.



Commissaire

Prenez l'argent de la poche ou de la bourse

« Une image vaut mille mots, et ces images bibliques vous présenteront une analyse encore plus approfondie sur la manière dont il faudrait aller avec Jésus. Une image nous donne une vision claire et la capacité de voir quand et comment Jésus travaille.

« Un père lisait le journal et son jeune fils ne cessait pas de l'interrompre parce qu'il voulait jouer. Après plusieurs interruptions, le père a fait un puzzle d'une page du journal en la coupant en morceaux. Il a dit à son fils de prendre les morceaux, de les attacher, de les remettre à leur place dans le bon ordre et alors il jouerait avec lui.

« Le père a cru que ceci prendrait à son fils un bon moment, pour qu'il ait assez de temps pour lire le reste de son journal. Au contraire, le fils est venu dix minutes plus tard, le puzzle achevé. Quand son père lui a demandé comment il a pu l'achever si vite que ça, le fils lui a répondu : C'était simple. Il y avait une image sur le verso, et quand j'ai remonté l'image toutes les lettres du recto étaient à leur place. »

« Ces huit images de Jésus vous donneront une vision claire au fur et à mesure que vous allez en profondeur avec Jésus.

« Suivre quelqu'un signifie imiter la manière dont la personne fait les choses. Un apprenti imite son maître pour apprendre un métier. Les étudiants deviennent tout comme leurs professeurs. Tout le monde imite quelqu'un. On devient celui qu'on imite. Pendant notre cours de formation nous allons poser des questions, chercher la réponse dans la Bible, découvrir la manière dont Jésus marchait et agir en le suivant. »

## Quelles sont les trois styles grâce auxquels nous apprenons mieux ?

« Il y a trois styles grâce auxquels les gens apprennent. Tout le monde utilise tous les trois styles, mais chacun d'entre nous a un style préféré. »

Dans ce cours de formation, nous allons utiliser tous les trois styles dans chaque leçon, donc chacun pourra maîtriser le matériel grâce à son style spécifique. »

« Il y a des personnes qui apprennent mieux en écoutant. C'est pourquoi, nous allons toujours lire les Saintes Ecritures à haute voix et poser les questions à haute voix. »



Ecouter

Mettez vos mains sur les oreilles.

« Il y a des personnes qui apprennent mieux en observant. C'est pourquoi, nous allons utiliser des images et des pièces de théâtre pour illustrer des vérités essentielles. »



Voir

Montrez vos yeux

« Il y a des personnes qui apprennent mieux par l'action. C'est pourquoi, nous allons avoir des activités concrètes et pratiques qui vous aideront à faire ce dont nous parlons et de le pratiquer. »



Faites un mouvement de rotation de la main

« Ecouter, voir, agir sont nos trois professeurs principaux. La Bible nous dit que le Saint Esprit est aussi notre professeur. Tout au long du séminaire, je vous pousse à compter sur le Saint Esprit pour apprendre les leçons parce qu'il est celui qui enseigne le mieux. »

**FIN**

**Le Salon du Thé Est Ouvert !** ☪

« Quel est l'endroit que vous aimez le plus : une salle de classe ou un salon de thé (ou café) avec les amis ? »

« Nous apprenons beaucoup de bonnes choses à l'école et nous devrions respecter nos professeurs. Cependant, nous apprenons la plupart des choses sur nos amis, notre famille et notre village au salon du thé. Ceci était vrai quand Jésus était sur la terre, aussi.

*—Luc 7:31-35— A qui donc comparerai-je les hommes de cette génération, et à qui ressemblent-ils? Ils ressemblent aux enfants assis dans la place publique, et qui, se parlant les uns aux autres, disent: Nous vous avons joué de la flûte, et vous n'avez*

*pas dansé; nous vous avons chanté des complaintes, et vous n'avez pas pleuré. Car Jean Baptiste est venu, ne mangeant pas de pain et ne buvant pas de vin, et vous dites: Il a un démon. Le Fils de l'homme est venu, mangeant et buvant, et vous dites: C'est un mangeur et un buveur, un ami des publicains et des gens de mauvaise vie. Mais la sagesse a été justifiée par tous ses enfants.(CEV)*

« Nous sommes plus détendus dans un salon du thé. Si Jésus marchait de nouveau sur la terre aujourd'hui, Il passerait du temps dans le salon du thé ou du café. Il a suivi ce modèle quand Il est venu pour la première fois. C'est pourquoi, nous transformons cette pièce destinée au cours de formation dans un salon de thé. »

- Une fois que vous êtes arrivés à cette étape, obtenez du thé, du café et quelques rafraîchissements légers pour les apprenants.

Le but de la partie « Le Salon du Thé Est Ouvert ! » est de créer une ambiance détendue et plus informelle. Autrement dit, le type de cadre où Jésus a formé ses disciples.

# 2

## Multiplier

---

La section *Multiplier* nous présente Jésus en tant que commissaire : les commissaires désirent de bons rendements pour leur temps et pour leur marchandise, et ils désirent vivre une vie de vérité, d'honnêteté et de droiture.

Les apprenants acquièrent une vision sur la reproduction en explorant 1) le premier commandement donné par Dieu à l'homme, 2) le dernier commandement donné par Jésus à l'homme, 3) le Principe 222 et 4) les différences entre la Mer de Galilée et la Mer Morte. La leçon finit par un sketch d'apprentissage actif qui démontre la différence dans « la récolte », ou le fruit, entre la formation des autres et la formation de soi-même. Les apprenants sont défiés à enseigner aux gens comment louer, prier, étudier la parole de Dieu et le ministère. Grâce à cet investissement de temps, de trésor et d'intégrité, les apprenants pourront offrir à Jésus un don magnifique quand ils Le rencontrent au Paradis.

## LOUANGE

- Invitez quelqu'un à prier pour la présence et la bénédiction de Dieu.
- Chantez deux chansons ensemble.

## PRIERE

- Mettez les apprenants dans des groupes avec quelqu'un qui n'a pas été leur partenaire avant.
- Chaque apprenant partage avec son partenaire la réponse à la question suivante : Comment est-ce que je peux prier pour toi aujourd'hui ?
- Les partenaires prient ensemble.

## ETUDE

### Révision

Chaque session de révision est pareille. Invitez les apprenants à se lever et à réciter les leçons apprises précédemment. Assurez-vous qu'ils font les mouvements de main, aussi.

#### **Quelles Sont les Huit Images qui Nous Aident à Suivre Jésus ?**

*Soldat, Chercheur, Berger, Semeur, Fils, Saint, Serviteur et Commissaire*

### Notre Vie Spirituelle Est Comme Un Ballon

- Prenez un ballon, montrez-le au groupe et expliquez :  
  
« Notre vie spirituelle est comme un ballon ».

- Au fur et à mesure que vous gonflez le ballon, expliquez que nous recevons la bénédiction de Dieu. Laissez l'air sortir du ballon et dites :

« Dieu nous donne, donc nous donnerons aux autres. Nous sommes bénis à être une bénédiction. »

- Répétez ce processus plusieurs fois en démontrant le caractère interne et externe de la vie spirituelle.

« Cependant, la plupart d'entre nous ne partagent pas ce qu'ils reçoivent, ils gardent tout pour eux-mêmes. On pense peut-être que si on partage, Dieu ne nous donnera rien à la place de ce qu'on a partagé. Ou, c'est peut-être trop difficile de partager. »

- Continuez à gonfler le ballon, mais laissez périodiquement une petite quantité d'air s'en sortir parce que vous « vous sentez coupable. » Dieu vous a donné tant et vous ne partagez pas beaucoup aux autres. Finalement, gonflez le ballon jusqu'à ce qu'il éclate.

« Notre vie spirituelle ressemble à cette démonstration. Quand quelqu'un nous enseigne une leçon, nous devrions enseigner ce que nous avons appris à quelqu'un d'autre. Quand nous recevons une bénédiction, nous devrions bénir les autres. Quand nous ne le faisons pas, cela cause de grands problèmes dans notre vie spirituelle! Le fait de ne pas partager ce que nous avons reçu est le chemin sûr à la défaite spirituelle. »

## A quoi ressemble Jésus ?

–Matthieu 6:20-21– *Mais amassez-vous des trésors dans le ciel, où la teigne et la rouille ne détruisent point, et où les voleurs ne percent ni ne dérobent. Car là où est ton trésor, là aussi sera ton cœur.*

« Jésus est un Commissaire. Il a parlé d’argent, des biens et de nos priorités plus qu’aucun autre sujet. En tant que commissaire, Jésus a investi dans nous et cherche de bons rendements. »

Commissaire



Faites semblant de prendre de l’argent de votre poche ou bourse

## Nommez trois Choses Qu’un Commissaire Fait !

–Matthieu 25:14-28– *Il en sera comme d’un homme qui, partant pour un voyage, appela ses serviteurs, et leur remit ses biens. Il donna cinq talents à l’un, deux à l’autre, et un au troisième, à chacun selon sa capacité, et il partit. Aussitôt celui qui avait reçu les cinq talents s’en alla, les fit valoir, et il gagna cinq autres talents. De même, celui qui avait reçu les deux talents en gagna deux autres. Celui qui n’en avait reçu qu’un alla faire un creux dans la terre, et cacha l’argent de son maître. Longtemps après, le maître de ces serviteurs revint, et leur fit rendre compte. Celui qui avait reçu les cinq talents s’approcha, en apportant cinq autres talents, et il dit: Seigneur, tu m’as remis cinq talents; voici, j’en ai gagné cinq autres. Son maître lui dit: C’est bien, bon et fidèle serviteur; tu as été fidèle en peu de chose, je te confierai beaucoup; entre dans la joie de ton maître. Celui qui avait reçu les deux talents s’approcha aussi, et il dit: Seigneur, tu m’as remis deux talents;*

*voici, j'en ai gagné deux autres. Son maître lui dit: C'est bien, bon et fidèle serviteur; tu as été fidèle en peu de chose, je te confierai beaucoup; entre dans la joie de ton maître. Celui qui n'avait reçu qu'un talent s'approcha ensuite, et il dit: Seigneur, je savais que tu es un homme dur, qui moissonnes où tu n'as pas semé, et qui amasses où tu n'as pas vanné; j'ai eu peur, et je suis allé cacher ton talent dans la terre; voici, prends ce qui est à toi. Son maître lui répondit: Serviteur méchant et paresseux, tu savais que je moissonne où je n'ai pas semé, et que j'amasse où je n'ai pas vanné; il te fallait donc remettre mon argent aux banquiers, et, à mon retour, j'aurais retiré ce qui est à moi avec un intérêt. Otez-lui donc le talent, et donnez-le à celui qui a les dix talents. (HCSB)*

1. Les commissaires investissent leur trésor sagement.

« Jésus raconte l'histoire des trois serviteurs désignés à investir l'argent du maître. Deux d'entre eux ont investi l'argent du maître sagement. »

2. Les commissaires investissent leur temps sagement.

« Jésus veut que Son Royaume occupe la première position dans notre agenda. »

3. Les commissaires vivent une vie de vérité, d'honnêteté et de droiture.

« Puisque Jésus voit notre intégrité et honnêteté dans les petites choses, Il nous confiera plus. »

« Jésus est un commissaire et Il vit dans nous. Quand nous le suivons, nous serons des commissaires, aussi. Nous allons investir notre trésor et notre temps sagement et nous allons vivre une vie de vérité, d'honnêteté et de droiture. »

## Quel a été le Premier Commandement Donné par Dieu à l'Homme ?

*–Genèse 1:28– Dieu les bénit et leur dit: «Reproduisez-vous, devenez nombreux, remplissez la terre et soumettez-la! Dominez sur les poissons de la mer, sur les oiseaux du ciel et sur tout animal qui se déplace sur la terre!» (NASB)*

« Dieu a dit à l'homme de se multiplier et d'avoir des enfants. »

## Quel a été le Dernier Commandement Donné par Jésus à l'Homme ?

*–Marc 16:15 – Puis il leur dit: Allez par tout le monde, et prêchez la bonne nouvelle à toute la création.*

« Jésus a dit à ses disciples de se multiplier et d'avoir des enfants spirituels. »

## Comment est-ce que Je Peux Etre Fécond et me Multiplier ?

*–2 Timothée 2:2– Et ce que tu as entendu de moi en présence de beaucoup de témoins, confie-le à des hommes fidèles, qui soient capables de l'enseigner aussi à d'autres. (NASB)*

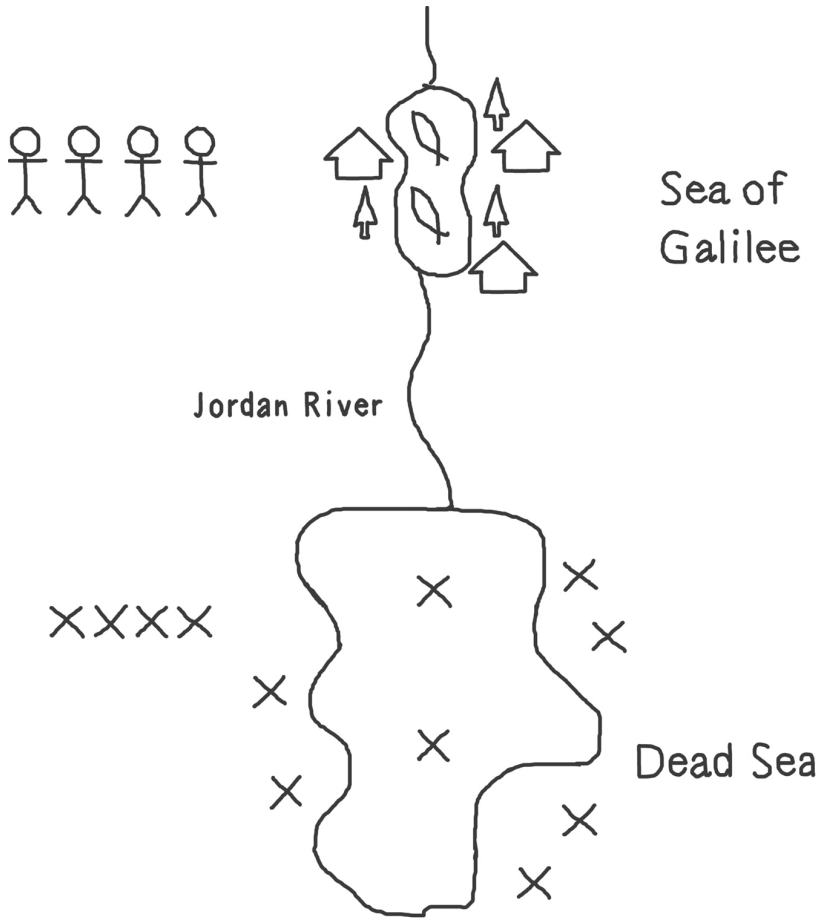
« Quand nous formons d'autres, de la même manière que nous avons été formés, Dieu multiplie nos vies. C'est ce que nous appelons 'le Principe<sup>222</sup>.' Jésus s'est révélé à Paul. Paul a formé Timothée. Timothée a formé des gens fidèles qui ont formé d'autres, à leur tour. Et ça a continué tout

au long de l'histoire ... jusqu'au jour où quelqu'un vous a parlé de Jésus! »

## Mer de Galilée / Mer Morte

- Dessinez l'image de la page suivante, pas à pas, au fur et à mesure que vous enseignez chaque partie de l'illustration. L'image est le dessin achevé.

« Il y a les deux mers dans le pays d'Israël. Connaissez-vous leurs noms? »



(LA MER DE GALILÉE ET LA MER MORTE)

- Dessinez deux cercles, le plus petit en haut. Joignez-les avec une ligne. Tirez une ligne vers le haut du sommet du petit cercle. Étiquetez les deux mers.

« Il y a un fleuve qui fait la liaison entre la Mer de Galilée et la Mer Morte. Lequel? »

(LE JOURDAIN)

- Étiquetez le fleuve.  
« La Mer de Galilée et la Mer Morte sont très différentes. Il y a beaucoup de poissons dans la Mer de Galilée. »
- Dessinez des poissons dans la Mer de Galilée.  
« Il n'y a aucun poisson dans La Mer Morte. »
- Dessinez des Xs dans la Mer Morte.  
« Il y a beaucoup d'arbres qui poussent à côté de La Mer de Galilée. »
- Dessinez des arbres autour de la Mer de Galilée.  
« Il n'y a pas d'arbres à côté de La Mer Morte. »
- Dessinez des Xs autour de la Mer Morte.  
« La Mer de Galilée a beaucoup de villages. »
- Dessinez des maisons autour de la Mer de Galilée.  
« La Mer Morte n'a aucun village. »
- Dessinez des Xs autour de la Mer Morte.  
« Quatre personnes célèbres ont vécu à côté la Mer de la Galilée. Connaissez-vous leurs noms ? »

(PETER, ANDREW, JAMES ET JOHN)

- Dessinez quatre bonhommes allumettes à côté de la Mer de Galilée.

« Aucune personne célèbre n'a vécu à côté de la Mer Morte. »

- Dessinez quatre Xs à côté de la Mer Morte.

« Pourquoi pensez-vous que la Mer Morte est 'morte' et la Mer de Galilée est 'vivante' ? »

Parce que l'eau de la Mer de Galilée a un circuit, tandis que l'eau de la Mer Morte ne fait que couler.

« Voilà une image de notre vie spirituelle. Quand nous recevons une bénédiction, nous devrions donner une bénédiction. Quand nous sommes enseignés, nous devrions enseigner les autres. Alors, nous ressemblons à la Mer de Galilée. Si nous gardons tout seulement pour nous, nous ressemblons à la Mer Morte. »

« A quelle mer il est plus facile de ressembler – à la Mer Morte ou à la Mer de Galilée ? La plupart des personnes ressemblent à la Mer Morte parce qu'elles préféreraient plutôt recevoir que donner, partager. Cependant, ceux qui suivent Jésus ressemblent à la Mer de Galilée. Jésus a donné aux autres, a partagé avec les autres ce qu'Il avait reçu de Son Père. Quand nous enseignons d'autres personnes à former d'autres gens, nous suivons l'exemple de Jésus. »

« A quelle mer voulez-vous ressembler ? Je veux ressembler à la Mer de Galilée. »

## Verset à apprendre par cœur

–Jean 15:8– *Si vous portez beaucoup de fruit, c'est ainsi que mon Père sera glorifié, et que vous serez mes disciples.*

- Tout le monde est debout et récite ensemble le verset à mémoriser dix fois. Les six premières fois, les apprenants utilisent leur Bible ou leurs notes. Les quatre dernières fois, ils récitent le verset par cœur. Les apprenants devraient indiquer la référence du verset avant de le réciter, et s'asseoir après avoir fini.
- Le respect de cette routine aidera les formateurs à savoir quelle équipe a fini la leçon dans la section « Pratique ».

## PRATIQUE

- Invitez les apprenants à s'asseoir face à leur partenaire de prière pour cette session. Les partenaires s'enseignent l'un l'autre la leçon.

« La personne *la plus jeune* de la paire sera le leader. »

- Cela veut dire qu'elle sera la première à former quelqu'un.
- Suivez le *Processus de Formation de Formateurs* à la page 21.
- Soulignez que vous voulez qu'ils enseignent tout dans la section *Étude* exactement comme vous l'avez fait.

« Posez les questions, lisez les Saintes Ecritures ensemble et répondez aux questions la même façon que j'ai fait avec vous.

- Dessinez l'image de la Mer de Galilée/Mer Morte et récitez le verset à apprendre par cœur de la même façon que j'ai fait avec vous.

- Chacun d'entre vous devrait utiliser une nouvelle feuille de papier chaque fois que vous dessinez l'image de la Mer de Galilée/Mer Morte. »
- Après s'être enseigné l'un l'autre la leçon, invitez les apprenants à changer les partenaires et faites-les s'enseigner la leçon à tour de rôle. Après avoir fini, invitez les apprenants à penser à quelqu'un avec lequel ils vont partager la leçon après le cours. Invitez-les à écrire le nom de la personne en haut de la première page de la leçon.

## FIN

### Un don pour Jésus

- Invitez quelqu'un à se porter volontaire pour vous aider avec un sketch.
- Placez le volontaire d'un côté de la pièce et placez-vous de l'autre côté.

« Je veux que chacun s'imagine que nous (le volontaire et moi) avons la même maturité spirituelle. Tous les deux : »



Faire des louanges

Levez les mains pour faire l'éloge de Dieu.



Prier

Mettez les mains dans la position classique pour la prière.



Etudier la Bible

Levez les mains comme si vous lisiez un livre.



### Parler de Jésus à d'autres personnes

Tenez la main comme si vous répandiez des graines

- Soulignez le fait que, spirituellement, vous êtes pareils, excepté une différence.

« La seule différence entre nous est que lui (ou elle) forme les personnes à former d'autres personnes. J'enseigne seulement les personnes que je mène au Christ. Je ne les forme pas pour qu'elles forment d'autres personnes. »

« Maintenant, je veux te montrer la différence faite par la formation. »

- Expliquez que chaque an, vous, aussi bien que la personne qui s'est portée volontaire atteignez une personne pour le Christ.
- Vous et le volontaire percez la foule, choisissez une personne, vous l'emmenez dans votre église, et elle vous accompagne partout et imite ce que vous faites.
- Une année plus tard vous pouvez remarquer qu'il n'y a aucune différence. J'ai une personne ici, et il a une personne là-bas. »
- Cependant, seulement le volontaire forme la personne qu'il mène au Christ. Effectuez les mêmes mouvements de main ; cette fois, chacun d'entre eux pratique les mouvements de main ensemble. Vous effectuez les mouvements de main vous-même.
- « Voyons ce qui se passe dans deux ans. Moi, aussi bien que lui nous avons une personne à amener à Jésus. La seule différence est qu'il forme ses personnes à faire pareil. Donc cette année, je vais avoir une personne seulement pour moi, mais chacun des membres de l'autre groupe aura une personne à lui. »

- Vous et le volontaire percez la foule pour choisir vos prochains disciples. Puis, le disciple du formateur choisit un disciple aussi.
- Deux ans plus tard vous pouvez remarquer qu'il y a encore une petite différence: J'ai deux personnes, il en a trois. »
- De nouveau, le volontaire et ses trois personnes à lui font les mouvements de main, mais vous êtes le seul dans votre groupe qui fait les mouvements de main.
- Répétez ce processus pendant plusieurs « années » jusqu'à ce que toutes les personnes qui ont participé au cours aient été choisies. Chaque fois que vous faites les actions tout seul et dites aux personnes converties qu'elles *devraient* faire des louanges, prier, étudier la parole de Dieu, et prêcher la bonne nouvelle, mais vous ne les formez pas à faire cela.
- A un moment donné, vous n'aurez plus assez de personnes. Dans ce cas, dites aux gens que s'ils ne peuvent pas obtenir un autre disciple, soulevez les deux mains pour prouver qu'il y a deux personnes maintenant.
- Cinq ans plus tard, les apprenants seront impressionnés par le nombre de personnes formées par le volontaire comparé au nombre de personnes formées par vous. Soulignez, à plusieurs reprises, que vous aimez vraiment vos disciples et voulez qu'ils soient forts, ainsi vous leur enseignez beaucoup de choses, mais vous ne les formez jamais à former d'autres personnes.

« Quand vous arrivent au ciel, quel est le don que vous voulez donner à Jésus pour être mort sur la croix pour vous ? – Juste une poignée de personnes comme moi, ou un grand nombre de disciples comme lui (ou elle) ? »

- Montrez / Indiquez le volontaire de l'autre côté de la salle.

« Dieu nous a conseillé d'être féconds et de nous multiplier. Je veux être comme Jésus, formant d'autres personnes qui

forment d'autres personnes à leur tour. Je veux donner à Jésus un grand don, beaucoup de personnes que j'ai formées et qui ont formé d'autres personnes à leur tour, aussi. Je veux être un commissaire de mon trésor et de mon temps, et je veux vivre une vie de vérité, d'honnêteté et de droiture.»

- Invitez votre groupe à joindre l'autre groupe et de se former l'un l'autre, ainsi chacun peut être un gagnant.
- Invitez le volontaire du sketch « Un don pour Jésus » de fermer la session dans la prière.



# 3

## Amour

---

Dans la section *Amour* Jésus est présenté en tant que berger : les bergers mènent, protègent, et nourrissent leurs moutons. Nous « nourrissons » les personnes quand nous leur enseignons la parole de Dieu, mais quelle devrait être la première chose que nous enseignons aux gens au sujet de Dieu ? Les apprenants lisent le commandement le plus important, identifient la source de l'amour, et découvrent comment adorer à partir du commandement le plus important.

Les apprenants apprennent à mener un groupe de disciple avec quatre éléments clé : louanges (aimer Dieu de tout son cœur), prière (aimer Dieu de tout son âme), étude de la Bible (aimer Dieu de tout son esprit), et pratique d'une compétence (ainsi nous pouvons aimer Dieu de toute notre force). Un sketch final, « Un mouton et des tigres » démontre le besoin de beaucoup de groupes de disciple parmi les croyants.

## LOUANGES

- Invitez quelqu'un à prier pour la présence et la bénédiction de Dieu.
- Chantez deux chansons ensemble.

## PRIERE

- Mettez les apprenants dans des groupes avec quelqu'un qui n'a pas été leur partenaire avant.
- Chaque apprenant partage avec son partenaire la réponse aux questions suivantes :
- Comment est-ce que je peux prier pour les personnes perdues mais dont tu sais qu'elles peuvent être sauvées ?
  1. Comment est-ce que nous pouvons prier pour le groupe que nous formons ?
  2. Si un partenaire n'avait commencé la formation auparavant, priez pour personnes potentielles dans leur sphère d'influence qu'ils peuvent commencer à former.
- Les partenaires prient ensemble.

## ETUDE

### Révision

Chaque session de révision est pareille. Invitez les apprenants à se soulever et à réciter les leçons apprises précédemment. Assurez-vous qu'ils font les gestes de la main, aussi.

## Quelles Sont les Huit Images qui Nous Aident à Suivre Jésus ?

*Soldat, Chercheur, Berger, Semeur, Fils, Saint, Serviteur et Commissaire*

### Multiplier

*Nommez trois choses qu'un commissaire fait !*

*Quel a été le premier commandement donné par Dieu à l'homme ?*

*Quel a été le dernier commandement donné par Jésus à l'homme ?*

*Comment est-ce que je peux être fécond et me multiplier ?*

*Quelles sont les deux mers d'Israël ?*

*Pourquoi est-ce qu'elles sont si différentes ?*

*A quelle mer est-ce que je veux ressembler ?*

## A quoi ressemble Jésus ?

*—Marc 6:34— Quand il sortit de la barque, Jésus vit une grande foule, et fut ému de compassion pour eux, parce qu'ils étaient comme des brebis qui n'ont point de berger; et il se mit à leur enseigner beaucoup de choses. ( NASB)*

« Jésus est le bon berger. Il a aimé la foule, il a saisi ses problèmes, et a commencé à lui enseigner les voies de Dieu. Il vit dans nous et fait la même chose par nos vies. »



Berger

Déplacez les bras vers votre corps comme si vous réunissez des personnes.

## Nommez trois choses que le berger fait !

*—Psaumes 23:1-6— L'Éternel est mon berger: je ne manquerai de rien. Il me fait prendre du repos dans des pâturages bien verts, il me dirige près d'une eau paisible. Il me redonne des forces, il me conduit dans les sentiers de la justice à cause de*

*son nom. Même quand je marche dans la sombre vallée de la mort, je ne redoute aucun mal car tu es avec moi. Ta conduite et ton appui: voilà ce qui me réconforte. Tu dresses une table devant moi, en face de mes adversaires; tu verses de l'huile sur ma tête et tu fais déborder ma coupe. Oui, le bonheur et la grâce m'accompagneront tous les jours de ma vie et je reviendrai dans la maison de l'Éternel pour éternité. (NASB)*

1. Les bergers mènent leurs moutons sur la bonne voie.
2. Les bergers protègent leurs moutons.
3. Les bergers nourrissent leurs moutons.

« Jésus est un berger, et puisque nous Le suivons, nous serons des bergers aussi. Nous menons des personnes à Jésus, les protégeons contre le mal, et les nourrissons avec la parole de Dieu ».

## Quel est le commandement le plus important à enseigner aux autres ?


*—Marc 12:28 – 31— Un des spécialistes de la loi, qui les avait entendus discuter, vit que Jésus avait bien répondu aux sadducéens. Il s'approcha et lui demanda: «Quel est le plus important de tous les commandements?» Jésus répondit: «Voici le plus important: Ecoute, Israël, le Seigneur, notre Dieu, est l'unique Seigneur. Aime le Seigneur, ton Dieu, de tout ton cœur, de toute ton âme, de toute ta pensée et de toute ta force. Voici le deuxième: Aime ton prochain comme tu aime toi-même. Il n'y a pas d'autre commandement plus grand que ceux-là.»*

## AIMEZ DIEU



Levez les mains vers Dieu.

## AIMEZ LES GENS


 Tendez la main aux autres personnes.

## D'où vient l'amour ?


*–1 Jean 4:7-8– Mes chers amis, aimons-nous les uns les autres, car l'amour vient de Dieu. Celui qui aime est né de Dieu et il connaît Dieu. Qui n'aime pas n'a pas connu Dieu, car Dieu est amour.*

## L'AMOUR VIENT DE DIEU


« Donc .... Nous recevons l'amour de Dieu et nous lui rendons notre amour ».

 Levez les mains comme si vous receviez l'amour et ensuite rendez l'amour à Dieu.

« Nous recevons l'amour de Dieu et nous le partageons avec d'autres personnes ».

 Levez les mains comme si vous receviez l'amour ensuite tenez les mains comme si vous le partagiez, le donniez aux autres.


## Que signifie L'Adoration Pure ?

 Louanges

Levez les mains pour faire des louanges à Dieu.

 Prière

Mettez les mains dans la position classique pour la prière.

 Etude

Levez les mains comme si vous lisiez un livre.

 Pratique





Bougez les mains en avant et en arrière comme si vous répandiez des graines.

## Pourquoi est-ce que Nous Avons l'Adoration Pure ?

*—Marc 12:30 Tu aimeras donc le Seigneur, ton Dieu, de tout ton cœur, de toute ton âme, de toute ta pensée et de toute ton énergie.*

- Révisez avec les apprenants les ébauches de l'Adoration Pure. Chaque partie de l'Adoration Pure nous forme à obéir au commandement le plus important de Jésus, que nous trouvons dans Marc 12 : 30.
- Cette leçon nous explique le but de l'Adoration Pure. Répétez avec vos apprenants les mouvements de main plusieurs fois.

« Nous aimons Dieu de tout notre cœur, donc nous lui faisons des louanges ; nous aimons Dieu de toute notre âme, donc nous prions ; nous aimons Dieu de tout notre esprit, donc nous étudions ; nous aimons Dieu de toute notre force, donc nous agissons ».

Nous ...	Donc nous ....	Mouvements de la main
<p>Aimons Dieu de tout notre cœur</p>	<p>Faisons des louanges</p>	<p> Mettez la main sur votre poitrine et ensuite levez la main pour faire des louanges à Dieu.</p>
<p>Aimons Dieu de toute notre âme</p>	<p>Prions</p>	<p> Ouvrez les bras et ensuite mettez-les dans la position classique pour la prière.</p>
<p>Aimons Dieu de tout notre esprit</p>	<p>Etudions</p>	<p> Mettez les mains dans la partie droite de la tête comme si vous étiez en train de réfléchir, et ensuite tenez la main comme si vous lisiez un livre</p>
<p>Aimons Dieu de toute notre force</p>	<p>Partageons ce que nous avons appris (agissons)</p>	<p> Levez les mains et tendez les muscles, ensuite tenez la main comme si vous répandiez des graines</p>

## Il Faut Combien de Personnes pour l'Adoration Pure ?

–Matthieu 18:20– *Car là où deux ou trois sont ensemble en mon nom, je suis présent au milieu d'eux.*

### Verset à apprendre par cœur

–Jean 13:34-35– *Je vous donne un commandement nouveau: Aimez-vous les uns les autres. Oui, comme je vous ai aimés, aimez-vous les uns les autres. A ceci, tous reconnaîtront que vous êtes mes disciples: à l'amour que vous aurez les uns pour les autres. (NLT)*

- Tout le monde est debout et récite ensemble le verset à mémoriser dix fois. Les six premières fois, les apprenants utilisent leur Bible ou leurs notes. Les quatre dernières fois, ils récitent le verset par cœur. Les apprenants devraient indiquer la référence du verset avant de le réciter, et s'asseoir après avoir fini.
- Le respect de cette routine aidera les formateurs à savoir quelle équipe a fini la leçon dans la section « Pratique ».

## PRATIQUE

- Invitez les apprenants à s'asseoir face à leur partenaire de prière pour cette session. Les partenaires s'enseignent l'un l'autre la leçon.

« La personne *la plus âgée* de la paire sera le leader. »

- Suivez le *Processus de Formation de Formateurs* à la page 21.
- Soulignez que vous voulez qu'ils enseignent tout dans la section *Étude* exactement comme vous l'avez fait.

« Posez les questions, lisez les Saintes Ecritures ensemble et répondez aux questions la même façon que j'ai fait avec vous. »

- Après s'être enseigné l'un l'autre la leçon, invitez les apprenants à changer les partenaires et faites-les s'enseigner la leçon à tour de rôle. Après avoir fini, invitez les apprenants à penser à quelqu'un avec lequel ils vont partager la leçon et qui ne participe pas au cours.

« Accordez aux apprenants quelques minutes pour penser à une personnes qui ne participe pas au cours et à laquelle ils pourront enseigner la leçon. Invitez-les à écrire le nom de la personne en haut de la première page de la leçon. »

## FIN

### Adoration Pure

- Divisez les étudiants en groupes de quatre. Accordez à chaque groupe de quatre une minute pour proposer un nom pour leur groupe.
- Promenez-vous dans la salle et demandez les quels sont les noms qu'ils ont choisis.
- Révisez avec les apprenants les étapes de l'Adoration Pure, en leur annonçant qu'ils vont pratiquer l'Adoration Pure ensemble.
- Chaque personne dans le groupe devrait mener une partie différente de l'Adoration Pure. Par exemple, une personne mène les louanges, une autre la prière, une autre l'étude et une autre la pratique.
- Indiquez aux groupes de parler doucement, puisqu'il y aura d'autres groupes voisins. Rappelez aux apprenants de

ne pas « prêcher » mais de « raconter » l'histoire de la Bible. Invitez le leader du groupe à raconter une histoire au sujet de l'amour de Dieu. Suggérez l'histoire du fils prodigue, au cas où les apprenants ne peuvent pas décider quelle histoire choisir. Le responsable de l'étude va alors poser les trois questions d'étude:

1. Qu'est-ce que cette histoire nous indique-t-elle au sujet de Dieu ?
  2. Qu'est-ce que cette histoire nous indique-t-elle au sujet des gens?
  3. Comment est-ce que cette histoire m'aidera-t-elle à suivre Jésus ?
- Le responsable de la pratique raconte encore une fois l'histoire que le responsable de l'étude a racontée et pose les mêmes questions que le responsable de l'étude avait posées, et le groupe discute chaque question encore une fois.

## Pourquoi est-il Important pour Vous de Former un Groupe de Disciples ?

### MOUTONS ET TIGRES

- Expliquez que la salle est une ferme de moutons. Invitez un volontaire à être le berger. Invitez trois volontaires à être des tigres. Tous les autres membres du groupe sont des moutons.
- Le but du jeu est que les tigres blessent, nuisent à autant de moutons que possible. Si le berger touche un tigre, alors le tigre doit se tapir et il est `mort.` Si un tigre touche un mouton, alors le mouton doit se tapir et il est `blessé.`

Le berger peut être blessé si deux tigres le/la touchent en même temps. Si un apprenant est 'blessé' ou 'mort', il est hors de jeu jusqu'à ce que le jeu soit terminé.

- Demandez au groupe de mettre de côté les livres, les crayons, et d'autres articles potentiellement dangereux qui se trouvent par terre avant qu'ils commencent.

«Vous pouvez crier pendant le jeu, ce n'est pas grave».

- Comptez jusqu'à trois et ensuite dites « Partez ! ». Laissez le jeu continuer jusqu'à ce que tous les tigres soient morts ou tous les moutons soient blessés. Sinon tous les moutons, au moins une partie sera blessée. Le berger peut être blessé aussi.
- Indiquez au groupe que vous allez jouer le jeu encore une fois. Pourtant, cette fois choisissez cinq bergers supplémentaires et gardez les mêmes trois tigres qu'avant. Tous les autres membres sont des moutons. Encouragez les moutons à se blottir près d'un berger, dans de petits groupes, pour une meilleure protection. Comptez jusqu'à trois et ensuite dites « Partez ! ».
- Laissez le jeu continuer jusqu'à ce que tous les tigres soient morts ou tous les moutons sont blessés. Tous les tigres devraient mourir assez vite. Quelques moutons peuvent être blessés.

« Voilà l'illustration de la raison pour laquelle nous avons besoin de beaucoup de nouveaux groupes et églises. Le premier jeu est comme un pasteur qui essaye de protéger toute son église et veut qu'elle se développe de plus en plus. Il est facile pour Satan de venir blesser plusieurs des membres. Dans le deuxième jeu, les nombreux leaders spirituels pouvaient protéger leurs petits groupes. Pour cette raison, Satan et ses démons (les tigres) ne pouvaient pas blesser les moutons si facilement.

« Jésus est le bon berger. Il a sacrifié Sa vie pour les moutons. Nous, en tant que bergers spirituels, devrions être disposés à sacrifier nos « vies » – notre temps, notre prière, notre attention – pour ceux qui sont nos moutons, ceux qui nous regardent pour que nous leur enseignons au sujet de Jésus. Est-ce que nous pouvons être là pour tant de personnes en même temps ? Jésus seul est omniprésent. C'est une autre raison pour laquelle nous devrions enseigner d'autres pour qu'ils enseignent d'autres personnes à leur tour, de sorte que nous soyons plus nombreux à porter les fardeaux les uns des autres et accomplir ainsi la loi du Christ. »

# 4

## Prière

---

Dans la section *Prière* Jésus est présenté aux apprenants en tant que Saint. Il a vécu une vie sainte et est mort pour nous sur la croix. Dieu nous commande d'être des saints puisque nous suivons Jésus. Un saint adore Dieu, vit une vie sainte, et prie pour d'autres personnes. Suivre l'exemple de Jésus dans la prière, faire des louanges à Dieu, nous nous repentons de nos péchés, demandons à Dieu les choses dont nous avons besoin, et rendons ce qu'il nous demande de faire.

Dieu répond à nos prières dans une de quatre manières : non (si nous demandons avec des raisons erronées), lentement (si ce n'est pas le bon moment), mûrissez (si nous devons développer plus de maturité avant qu'Il donne la réponse), ou allez (quand nous prions selon Sa Parole et Sa volonté). Les apprenants mémorisent le numéro du téléphone de Dieu, 3-3-3, basé sur Jérémie 33:3 et sont encouragés « à appeler » Dieu chaque jour.

## LOUANGES

- Invitez quelqu'un à prier pour la présence et la bénédiction de Dieu.
- Chantez deux chansons ensemble.

## PRIERE

- Mettez les apprenants dans des groupes avec quelqu'un qui n'a pas été leur partenaire avant.
- Chaque apprenant partage avec son partenaire la réponse aux questions suivantes :
  1. Comment est-ce que nous pouvons prier pour les personnes perdues dont nous savons qu'elles peuvent être sauvées ?
  2. Comment est-ce que nous pouvons prier pour le groupe que nous sommes en train de former ?
- Si quelqu'un n'a formé personne, priez pour les potentiels gens de son entourage qu'il pourrait former.
- Les partenaires prient ensemble.

## ETUDE

### Le Jeu du Téléphone

« Est-ce que vous avez jamais joué le jeu du téléphone ? »

- Expliquez que vous direz quelques mots à la personne à côté de vous et ensuite ils les diront à la personne suivante. Chaque personne chuchote à son voisin ce qu'il (elle) a

entendu jusqu'à ce que tous les apprenants aient chuchoté quelque chose à son voisin.

- La dernière personne répétera l'expression qu'il/elle a entendue. Vous direz l'expression vous avez dit au début du jeu et chacun peut comparer les phrases, pour en voir la similarité. Choisissez une proposition qui est un peu idiote et formée de plusieurs parties. Jouez le jeu deux fois.

« Nous entendons souvent beaucoup de choses sur Dieu, mais nous ne Lui parlons pas toujours directement. Dans notre jeu, si vous m'aviez demandé ce que j'avais dit, il n'aurait pas été difficile de comprendre. Quand vous avez entendu l'expression après qu'elle ait passé par plusieurs personnes, il était facile de faire des erreurs. La prière est très importante dans notre vie spirituelle parce qu'elle parle *directement* à Dieu. »

## Révision

Chaque session de révision est pareille. Invitez les apprenants à se soulever et à réciter les leçons apprises précédemment. Assurez-vous qu'ils font les mouvements de main, aussi.

### **Quelles Sont les Huit Images qui Nous Aident à Suivre Jésus ?**

*Soldat, Chercheur, Berger, Semeur, Fils, Saint, Serviteur et Commissaire*

### **Multiplier**

*Nommez trois choses qu'un commissaire fait !*

*Quel a été le premier commandement donné par Dieu à l'homme ?*

*Quel a été le dernier commandement donné par Jésus à l'homme ?*

*Comment est-ce que je peux être fécond et me multiplier ?*

*Quelles sont les deux mers d'Israël ?*

*Pourquoi est-ce qu'elles sont si différentes ?*

*A quelle mer est-ce que je veux ressembler ?*

## Amour

*Nommez trois choses qu'un berger fait !*

*Quel est le commandement le plus important à enseigner aux autres ?*

*D'où vient l'amour ?*

*Que signifie l'Adoration Pure ?*

*Pourquoi est-ce que nous avons l'Adoration Pure ?*

*Il faut combien de personne pour l'Adoration Pure ?*

## A quoi ressemble Jésus ?

*—Luc 4:33-35— Dans la synagogue se trouvait un homme sous l'emprise d'un esprit mauvais et démoniaque. Il se mit à crier d'une voix puissante: « Ah! Qu'est-ce que tu nous veux, Jésus de Nazareth? Es-tu venu pour nous détruire? Je sais qui tu es: le Saint, envoyé par Dieu. » Mais, d'un ton sévère, Jésus lui ordonna: « Tais-toi, et sors de cet homme! » Le démon jeta l'homme par terre, au milieu des assistants, et sortit de lui, sans lui faire aucun mal.*

« Jésus est le Saint de Dieu. Il est celui que nous adorons. Il intervient pour nous devant le trône de Dieu. Il nous appelle pour intervenir au nom des autres et pour vivre une vie sainte en relation avec Lui. Jésus est le Saint. Nous sommes appelés à être des Saints.»

Saint



Mettez les mains dans la position classique pour la prière.

## Nommez Trois Choses qu'un Saint Fait !

*—Mattieu 21:12-16— Jésus entra dans la cour du Temple. Il en chassa tous les marchands, ainsi que leurs clients. Il renversa*

*les comptoirs des changeurs d'argent, ainsi que les chaises des marchands de pigeons, et il leur dit: « Il est écrit: On appellera ma maison une maison de prière, mais vous, vous en faites un repaire de brigands. » Des aveugles et des paralysés s'approchèrent de lui dans la cour du Temple et il les guérit. Quand les chefs des prêtres et les spécialistes de la Loi virent les miracles extraordinaires qu'il venait d'accomplir, quand ils entendirent les cris des enfants dans la cour du Temple: «Hosanna au Fils de David!», ils se mirent en colère et lui dirent: « Tu entends ce qu'ils crient ? » « Oui », leur répondit Jésus. « Vous, n'avez-vous donc jamais lu cette parole: De la bouche des tout petits et de celle des nourrissons, tu as su tirer ta louange ? »*

1. Les Saints adorent Dieu.

« Nous devons faire des louanges à Dieu tout comme les enfants ont fait dans le temple. »

2. Les Saints vivent une vie sainte.

« Jésus n'a pas permis que la maison de son père soit atteinte par la cupidité. »

3. Les saints prient pour les autres.

« Jésus a dit que la maison de Dieu est une maison de prière. »

« Jésus est Le Saint et vit dans nous. Comme nous le suivons, nous nous développerons dans la sainteté tout comme Ses saints. Nous allons adorer, vivre une vie sainte, et prier pour d'autres personnes, tout comme Jésus l'a fait. »

## Comment est-ce que Nous Devrons Prier ?

– Luc 10:21– *Au même moment, Jésus fut transporté de joie par le Saint-Esprit et s'écria: « Je te loue, ô Père, Seigneur du ciel et de la terre, parce que tu as caché ces vérités aux sages et aux intelligents, et que tu les as dévoilées à ceux qui sont tout petits. Oui, Père, car dans ta bonté, tu l'as voulu ainsi. »* (NASB)

### LOUANGES

« Jésus est venu chez Dieu dans la prière, réjouissant et donnant des remerciements pour ce que Dieu a fait dans le monde. »

Louanges



Les mains levées pour les louanges.

–Luc 18:10-14– *Deux hommes montèrent au Temple pour prier: un pharisien et un collecteur d'impôts. Le pharisien, debout, faisait intérieurement cette prière: «O Dieu, je te remercie pour que je ne suis avare, malhonnête et adultère comme les autres hommes, et en particulier comme ce collecteur d'impôts là-bas. Moi, je jeûne deux jours par semaine, je donne dix pour cent de tous mes revenus.» Le collecteur d'impôts se tenait dans un coin retiré, et n'osait même pas lever les yeux au ciel. Mais il se frappait la poitrine et murmurait: «O Dieu, aie pitié du pécheur que je suis!» Je vous l'assure, c'est ce dernier et non pas l'autre qui est rentré chez lui déclaré juste par Dieu. Car celui qui s'élève sera abaissé; celui qui s'abaisse sera élevé.* (CEV)

## SE REPENTIR

« Dans cette histoire, Jésus met en opposition deux hommes qui priaient. Quand le Pharisien a prié, il était fier et s'est considéré supérieur aux « pécheurs. » Quand le publicain a prié, il s'est humilié devant Dieu et a avoué son statut coupable. Jésus a dit que le publicain avait été celui qui a été apprécié par Dieu pour sa prière. »

« Se repentir signifie ressentir le regret d'une faute avec le désir de la réparer ou de n'y plus retomber. Ceux qui se repentent sont pardonnés et cela fait plaisir à Dieu. »

Se repentir



Les paumes sont la protection extérieure du visage; la tête détournée.



*—Luc 11:9— Ainsi, moi je vous le dis: Demandez, et vous recevrez; cherchez, et vous trouverez; frappez, et l'on vous ouvrira. (HCSB)*

## DEMANDER

« Après être entré dans la présence de Dieu avec louanges et repentir, nous sommes prêts à demander à Dieu les choses dont nous avons besoin. Il y a beaucoup de personnes qui commencent leurs prières par demander, mais c'est grossier. La prière du Seigneur nous instruit de commencer par faire des louanges au Père (Mattieu 6 : 9) et puis demander. »

Demander



Mains évasées pour recevoir.



–Luc 22:42– « O Père, si tu le veux, écarte de moi cette coupe! Toutefois, que ta volonté soit faite, et non la mienne. »  
(HCSB)

## DONNER

«Jésus a agonisé dans Gethsémani avant la crucifixion. Pourtant, il a dit « Toutefois, que ma volonté ne se fasse pas, mais la tienne ».Après avoir demandé à Dieu les choses dont nous avons besoin, nous L'écoutons et nous Lui donnons les choses qu'Il nous a demandées. »

Donner – Dieu nous a demandé de le faire



Les mains dans la position pour la prière, placées en haut du front pour symboliser le respect.

## Prier ensemble

- Dirigez le groupe dans la prière, en utilisant toutes les quatre parties de la prière, une partie à la fois.
- Chaque membre du groupe prie à haute voix pendant les sections « éloge » et « demander ». Priez silencieusement pendant les sections « se repentir » et « donner ».

« Vous saurez quand le temps fini pour une section parce que je vous dirai : « et toutes les hommes de Dieu ont dit... Amen. »

- Encouragez les apprenants à employer les mouvements de main pendant qu'ils prient pour qu'ils se rappellent quelle partie de la prière ils pratiquent.

## Comment est-ce que Dieu Nous Répondra ?

–Matthieu 20:20-22– *Alors, la femme de Zébédée, la mère de Jacques et de Jean, s’approcha de Jésus avec ses fils. Elle se prosterna devant lui pour lui demander une faveur. « Que désires-tu? » lui demanda-t-il. Elle lui répondit: « Voici mes deux fils. Promets-moi de faire siéger l’un à ta droite, l’autre à ta gauche, dans ton royaume. » Jésus leur répondit: « Vous ne vous rendez pas compte de ce que vous demandez. Pouvez-vous boire la coupe que je vais boire? » « Oui, lui répondirent-ils, nous le pouvons. » (NLT)*

### NON

« La mère de Jacques et Jean a demandé à Jésus de donner à ses fils les positions les plus privilégiées dans Son royaume. La fierté et la puissance l’ont motivée. Jésus lui a dit qu’il ne peut pas lui accomplir ce désir parce que c’est seulement le Père qui a cette autorité. Dieu a dit « non » quand les raisons pour notre demande sont erronées.

Non – Nos raisons sont erronées.



Hochez la tête de droite à gauche pour « non ».



–Jean 11:11-15– *Après avoir dit cela, il ajouta: « Notre ami Lazare s’est endormi; je vais aller le réveiller. » Sur quoi les disciples lui dirent: « Seigneur, s’il dort, il est en voie de guérison. » En fait, Jésus voulait dire que Lazare était mort, mais les disciples avaient compris qu’il parlait du sommeil ordinaire. Alors il leur dit clairement: « Lazare est mort, et je suis heureux, à cause de vous, de n’avoir pas été là-bas à ce*

*moment-là. Car cela contribuera à votre foi. Mais maintenant, allons auprès de lui. »*

## LENTEMENT

« Jésus a su que Lazare était malade, et Il aurait pu arriver beaucoup plus tôt pour le guéri. Pourtant, Jésus a attendu jusqu'à ce que Lazare ait été mort parce qu'il a voulu faire une chose extraordinaire - une résurrection. Jésus a su que cela renforcerait leur foi et apporterait une plus grande gloire à Dieu si Lazare ressuscite. Parfois nous devons attendre parce que ce n'est pas le bon moment.»

Lentement – Nous devons attendre le temps de Dieu et non pas notre propre temps ».



Les mains poussées en bas comme si vous ralentissiez une voiture.



*–Luc 9:51-56– Lorsque le temps approcha où Jésus devait être enlevé de ce monde, il décida de manière résolue de se rendre à Jérusalem. Il envoya devant lui quelques messagers. En cours de route, ils entrèrent dans un village de la Samarie pour lui préparer un logement. Mais les Samaritains lui refusèrent l'hospitalité, parce qu'il se rendait à Jérusalem. En voyant cela, ses disciples Jacques et Jean s'écrièrent: « Seigneur, veux-tu que nous commandions à la foudre de tomber du ciel sur ces gens-là, pour les réduire en cendres? » Mais Jésus, se tournant vers eux, les reprit sévèrement: « Vous ne savez pas quel esprit vous inspire de telles pensées! Le Fils de l'homme n'est pas venu pour faire mourir les hommes, mais pour les sauver. » Ils se rendirent alors à un autre village. (NLT)*

## MÛRIR

« Quand le village samaritain n'a pas accueilli Jésus, James et John ont voulu qu'Il détruisît le village entier avec le feu. Les disciples n'ont pas compris la mission de Jésus : Il est venu pour sauver des personnes, et non pas pour leur nuire. Les disciples ont dû mûrir ! D'une manière similaire, quand nous demandons à Dieu des choses dont nous n'avons pas vraiment besoin, ou qui nous causeront des ennuis, nous ne sommes pas sur la même longueur d'onde avec la mission de Dieu pour nos vies. Il ne nous les a pas données. Il dit que nous devons encore mûrir. »

Mûrir – Dieu veut que nous mûrissions tout d'abord.



Présentez une plante qui pousse, qui grandit.



*–Jean 15:7– Mais si vous demeurez en moi, et que mes paroles demeurent en vous, demandez ce que vous voudrez, vous l'obtiendrez. (NLT)*

## ALLER

« Quand nous suivons Jésus et vivons conformément à Sa parole, nous pouvons demander à Dieu les choses dont nous avons besoin et être sûrs qu'Il nous les donnera. Dieu dit, « Oui ! Allez ! Vous pouvez l'avoir ! »

Aller – Nous avons prié conformément à Sa volonté et Il a dit

« oui ».



Hochez la tête de haut en bas pour « oui » et bougez les mains en avant, comme pour « aller ».

## Verset à apprendre par cœur

–Luc 11:9– *Ainsi, moi je vous le dis: Demandez, et vous recevrez; cherchez, et vous trouverez; frappez, et l'on vous ouvrira. (HCSB)*

- Tout le monde est debout et récite ensemble le verset à mémoriser dix fois. Les six premières fois, les apprenants utilisent leur Bible ou leurs notes. Les quatre dernières fois, ils récitent le verset par cœur. Les apprenants devraient indiquer la référence du verset avant de le réciter, et s'asseoir après avoir fini.
- Le respect de cette routine aidera les formateurs à savoir quelle équipe a fini la leçon dans la section « Pratique ».

## PRATIQUE

- Invitez les apprenants à s'asseoir face à leur partenaire de prière pour cette session. Les partenaires s'enseignent l'un l'autre la leçon.

« La personne *la plus petite de taille* de la paire sera le leader. »

- Suivez le *Processus de Formation de Formateurs* à la page 21.
- Soulignez que vous voulez qu'ils enseignent tout dans la section *Étude* exactement comme vous l'avez fait.

« Posez les questions, lisez les Saintes Ecritures ensemble et répondez aux questions de la même façon que j'ai fait avec vous. »

- Après s'être enseigné l'un l'autre la leçon, invitez les apprenants à changer les partenaires et faites-les s'enseigner la leçon à tour de rôle. Après avoir fini, invitez les apprenants

à penser à quelqu'un avec lequel ils vont partager la leçon après le cours.

« Accordez aux apprenants quelques minutes pour penser à une personnes qui ne participe pas au cours et à laquelle ils pourront enseigner la leçon. Invitez-les à écrire le nom de la personne en haut de la première page de la leçon. »

## FIN

### Le Numéro de Téléphone de Dieu ☞

« Est-ce que vous connaissez le numéro de téléphone de Dieu ? » C'est 3-3-3.

*–Jérémie 33:3– Invoque-moi, et je te répondrai, je te révélerai de grandes choses et des choses secrètes que tu ne connais pas. (NASB)*

« Assurez-vous que vous L'appellez chaque jour. Il attend avoir des nouvelles de vous et Il aime parler à Ses enfants ! »

### Deux mains – Dix doigts ☞

- Levez les deux mains.

« Il y a deux sortes de personnes pour lesquelles nous devons prier chaque jour : les croyants et les non-croyants.

« Nous prions pour les croyants pour qu'ils suivent Jésus et forment d'autres personnes à faire pareil. Nous prions pour les non-croyants, pour qu'ils reçoivent le Christ. »

- Encouragez les apprenants à choisir cinq personnes, qu'ils comptent sur les doigts de la main droite, qui ne sont pas encore des croyants. Passez du temps à prier pour qu'ils deviennent les disciples de Jésus.
- Les apprenants devraient compter les croyants qu'ils connaissent et qu'ils peuvent former pour suivre Jésus. Passez du temps à prier pour que ces croyants suivent Jésus de tout leur cœur.

# 5

## Obéissance

---

Dans la section *Obéissance* Jésus est présenté aux apprenants en tant que Serveur : les serveurs aident les gens, ils ont un cœur humble, et ils obéissent à leur maître. Nous servons et suivons Jésus maintenant de la même manière que Jésus a servi et a suivi Son Père. En tant que le tout-puissant, Il nous a donné quatre commandements auxquels il faut obéir : allez, faites des disciples, baptisez-les, et enseignez-leur à obéir à tout ce qu'Il leur a commandé. Jésus a également promis d'être toujours avec nous. Quand Jésus donne un commandement, nous devrions toujours y obéir de tous nos cœurs pleins d'amour.

Les tempêtes de la vie arrivent à tout le monde, mais le sage construit sa vie tout en obéissant aux commandements de Jésus ; l'homme insensé ne le fait pas. En conclusion, les apprenants commencent la Carte des 29 Actes, une image de leur champ de récolte, qu'ils présenteront à la fin du séminaire pour les disciples.

## LOUANGES

- Invitez quelqu'un à prier pour la présence et la bénédiction de Dieu.
- Chantez deux chansons ensemble.

## PRIERE

- Mettez les apprenants dans des groupes avec quelqu'un qui n'a pas été leur partenaire avant.
- Chaque apprenant partage avec son partenaire la réponse aux questions suivantes :
  1. Comment est-ce que je peux prier pour les personnes perdues mais dont tu sais qu'elles peuvent être sauvées ?
  2. Comment est-ce que nous pouvons prier pour le groupe que nous formons ?
- Si un partenaire n'avait commencé la formation auparavant, priez pour personnes potentielles dans leur sphère d'influence qu'ils peuvent commencer à former.
- Les partenaires prient ensemble.

## ETUDE

### Faites la danse des canards !

« Je vais faire quelque chose aujourd'hui que j'espère que vous n'oubliez jamais. Restez debout en cercle et regardez-moi. Je veux que vous imitez tout ce que je fais. »

- Pour une première fois, démontrez avec des mouvements simples de main que chacun peut imiter. Les exemples incluent baillez, tapotez votre joue, frottez votre coude, etc. Faites-les lentement et assez simplement pour que chacun puisse les faire

« Est-ce que c'était facile de me suivre? Pourquoi ou pourquoi pas ?

« Il était facile de m'imiter parce que j'ai tout fait d'une manière simple. Maintenant, je veux que vous m'imitiez de nouveau. Rappelez-vous, faites tout exactement de la même manière que je le fais. »

- La deuxième fois, démontrent des mouvements qui sont une combinaison de la danse des canards, de John Travolta qui danse le disco, et du foxtrot.
- Composez votre propre danse folle et compliquez-la pour que personne ne puisse l'imiter. Certains essayeront de vous imiter, mais la majorité rira et dira que c'est tout simplement impossible.

« Était-il facile de me suivre cette fois-ci ? Pourquoi ou pourquoi pas ?

« Nous vous enseignons des leçons qui sont faciles à reproduire. Quand nous enseignons des leçons de cette façon, vous pouvez former d'autres personnes qui formeront d'autres personnes à leur tour. Quand une leçon est trop compliquée, les gens ne peuvent pas la partager avec les autres personnes. Quand vous étudiez ce que Jésus a enseigné, vous remarquez qu'Il a partagé des leçons simples dont les gens pourraient se rappeler et en parler aux autres. Nous voulons suivre la méthode de Jésus quand nous formons d'autres personnes. »

## Révision

Chaque session de révision est pareille. Invitez les apprenants à se lever et à réciter les leçons apprises précédemment. Assurez-vous qu'ils font les gestes de la main, aussi.

### **Quelles Sont les Huit Images qui Nous Aident à Suivre Jésus ?**

*Soldat, Chercheur, Berger, Semeur, Fils, Saint, Serviteur et Commissaire*

#### **Multiplier**

*Nommez trois choses qu'un commissaire fait !*

*Quel a été le premier commandement donné par Dieu à l'homme ?*

*Quel a été le dernier commandement donné par Jésus à l'homme ?*

*Comment est-ce que je peux être fécond et me multiplier ?*

*Quelles sont les deux mers d'Israël ?*

*Pourquoi est-ce qu'elles sont si différentes ?*

*A quelle mer est-ce que je veux ressembler ?*

#### **Amour**

*Nommez trois choses qu'un berger fait !*

*Quel est le commandement le plus important à enseigner aux autres ?*

*D'où vient l'amour ?*

*Que signifie l'Adoration Pure ?*

*Pourquoi est-ce que nous avons l'Adoration Pure ?*

*Il faut combien de personne pour l'Adoration Pure ?*

#### **Prier**

*Nommez trois choses qu'un berger fait !*

*Comment est-ce que nous devrions prier ?*

*Comment est-ce que Dieu nous répondra ?*

*Quel est le numéro de téléphone de Dieu ?*

## A quoi ressemble Jésus ?

–Marc 10:45– *Car le Fils de l’homme n’est pas venu pour se faire servir, mais pour servir lui-même et donner sa vie en rançon pour beaucoup. (NLT)*

« Jésus est un Serveur. La passion de Jésus a été de servir Son Père en sacrifiant Sa vie pour les hommes ».

Serveur



Faites semblant de marteler.

## Nommez Trois Choses qu’un Serveur Fait !

–Philippiens 2:5-8– *Ayez en vous les sentiments qui étaient en Jésus-Christ: existant en forme de Dieu, il n’a point regardé son égalité avec Dieu comme une proie à arracher, mais il s’est dépouillé lui-même, en prenant une forme de serviteur, en devenant semblable aux hommes; et il a paru comme un vrai homme, il s’est humilié lui-même, se rendant obéissant jusqu’à la mort, même jusqu’à la mort sur la croix !*

1. Les serveurs aident les autres.

« Jésus est mort sur la croix pour nous aider à regagner la famille de Dieu ».

2. Les serveurs ont le cœur humble.

3. Les serveurs obéissent à leur maître.

« Jésus a obéi à Son Père. Il faut que nous obéissions à notre maître ».

« Jésus nous a aidés par Sa mort sur la croix pour nos péchés. Il s'est humilié et a toujours cherché à obéir à Son Père. Jésus est un serveur et il demeure en nous. Puisque nous le suivons, nous serons des serveurs, aussi. Nous aiderons d'autres personnes, nous aurons un cœur humble, et nous obéirons à notre maître-Jésus. »

## Qui A Le Plus Grand Pouvoir sur La Terre ?

–Matthieu 28:18– *Jésus, s'étant approché, leur parla ainsi:  
« Tout pouvoir m'a été donné dans le ciel et sur la terre. »*

« Jésus a le plus grand pouvoir dans le ciel et sur la terre. Il a plus de pouvoir que nos parents, nos professeurs, les fonctionnaires du gouvernement. En effet, Il a plus de pouvoir que tous les hommes de la terre ensemble. Et puisqu'Il a le plus grand pouvoir, nous devrions Lui obéir quand Il nous commande. »

## Nommez les Quatre Commandements que Jésus a Donnés à Chaque Croyant ?

–Matthieu 28:19-20a– *Allez, faites de toutes les nations des disciples, les baptisant au nom du Père, du Fils et du Saint-Esprit, et enseignez-leur à observer tout ce que je vous ai prescrit.*

### ALLER



Déplacez les doigts en avant «pour aller ».

## FAIRE DES DISCIPLES



Utilisez tous les quatre mouvements de l'Adoration Pure : louanges, prière, étude, pratique.

## BAPTISEZ-LES



Mettez votre main sur votre coude opposé; déplacez le coude en haut et en bas comme si quelqu'un est baptisé.

## ENSEIGNEZ-LEUR A OBEIR A SES COMMANDEMENTS



Remontez les mains comme si vous lisiez un livre, et déplacez alors le «livre » de gauche à droite comme si vous enseigniez aux gens.

## Comment est-ce que Nous Devrions Obéir à Jésus ?

« Je veux partager avec vous trois histoires qui illustrent le genre d'obéissance que Dieu nous demande. Veuillez écouter attentivement ainsi vous pouvez les répéter quand vous enseignez la leçon à votre partenaire, dans quelques minutes. »

## TOUS LES JOURS

« Un fils a dit à son papa qu'il lui obéirait chaque mois de l'année à part un. Pendant ce mois, il ferait ce qui plaisir lui faisait (consommer de l'alcool, ne plus aller à l'école, etc.) Que pensez-vous que le papa a dit ?

« Le même garçon a dit son papa, « je vous obéirai chaque semaine de l'année, mais pendant une semaine je ferai ce que je souhaite. ' (Prendre des drogues, faire des fugues, etc.) Que pensez-vous que le papa a dit ?

« Ensuite, le garçon a dit, « je vous obéirai chaque jour de l'année, sauf un. Pendant ce jour je ferai ce qui plaisir me fait. ' (Me marier; assassinez quelqu'un, etc.) Que pensez-vous que le papa a dit ?

« Nous nous attendons à ce que nos enfants nous obéissent toujours. De la même façon, quand Jésus nous donne un commandement, Il s'attend à ce que nous Lui obéissions toujours. »

Tous les jours



Déplacez les mains de gauche à droite.

## IMMÉDIATEMENT

« Il y avait une fille qui aimait beaucoup sa mère. Sa mère est devenue très malade et était sur le point de mourir. La mère a demandé à sa fille, « Donne-moi un verre d'eau, s'il te plaît ». La fille a dit, « oui, je le ferai (pause courte) ... la semaine suivante. » Que pensez-vous que la mère a dit ?

« Nous nous attendons à ce que nos enfants nous obéissent immédiatement, et non pas quand cela leur convient. Dans la même façon, quand Jésus nous donne un commandement, Il s'attend à ce que nous lui obéissions immédiatement, et pas un jour ou l'autre à l'avenir. »

Immédiatement



Déplacez les mains du haut en bas avec un mouvement tranchant.

## D'UN CŒUR PLEIN D'AMOUR

« Il y avait un jeune homme qui voulait se marier. Je lui ai dit que je ferais un robot qui obéisse à toutes ses commandes. Quand il rentrait du travail, le robot disait, « je vous aime tellement; vous êtes franc du collier. S'il demandait à sa femme robot de faire quoi que ce soit, elle dirait toujours, « Oui, mon choux. Vous êtes le meilleur homme dans le monde. » Que pensez-vous que mon ami a pensé de cette sorte de femme ? (Imitez un robot quand vous dites ce que le robot dirait.)

« Nous voulons que l'amour vienne d'un vrai cœur, pas d'un robot programmé. Nous voulons le vrai amour. Dans la même façon, Dieu veut que nous obéissions d'un cœur plein d'amour. »

D'un cœur plein d'amour



Mettez les mains en forme de croix sur la poitrine, ensuite levez les mains pour faire des louanges à Dieu.

- Répétez les mouvements gestuels maintes fois :

« Jésus veut que nous lui obéissions : tous les jours, immédiatement, d'un cœur plein d'amour. »

« Jésus a donné quatre commandements à chaque croyant. Comment est-ce que nous devrions obéir ? »

## IL NOUS COMMANDE D'ALLER.



Déplacez les doigts en avant «pour aller ».

## COMMENT EST-CE QUE NOUS DEVRIONS OBEIR ?

« Tous les jours, immédiatement, d'un cœur plein d'amour ».

## IL NOUS COMMANDE A FAIRE DES DISCIPLES



Utilisez tous les quatre mouvements de l'Adoration Pure :  
louanges, prière, étude, pratique.

## COMMENT EST-CE QUE NOUS DEVRIONS OBEIR ?

« Tous les jours, immédiatement, d'un cœur plein d'amour ».

## IL NOUS COMMANDE DE BAPTISER.



Mettez votre coude droit dans la paume de la main gauche. Appuyez la main droite en arrière et puis en haut.

## COMMENT EST-CE QUE NOUS DEVRIONS OBEIR ?

« Tous les jours, immédiatement, d'un cœur plein d'amour ».

IL NOUS COMMANDE A LEUR ENSEIGNER A OBEIR A SES COMMANDEMENTS.



Remontez les mains comme si vous lisiez un livre, et déplacez alors le «livre » de gauche à droite comme si vous enseigniez aux gens.

COMMENT EST-CE QUE NOUS DEVRIONS OBEIR ?

« Tous les jours, immédiatement, d'un cœur plein d'amour ».

## Qu'est-Ce Que Jesus A Promis A Chaque Croyant ?

*—Matthieu 28:20b— Et voici: je suis moi-même avec vous chaque jour, jusqu'à la fin du monde.*

« Jésus est toujours avec nous. Il est avec nous ici, maintenant ».

## Verset à Apprendre Par Cœur

*—Jean 15:10— Si vous obéissez à mes commandements, vous demeurerez dans mon amour, tout comme moi-même j'ai obéi aux commandements de mon Père et je demeure dans son amour. (NLT)*

- Tout le monde est debout et récite ensemble le verset à mémoriser dix fois. Les six premières fois, les apprenants utilisent leur Bible ou leurs notes. Les quatre dernières fois, ils récitent le verset par cœur. Les apprenants devraient

indiquer la référence du verset avant de le réciter, et s'asseoir après avoir fini.

- Le respect de cette routine aidera les formateurs à savoir quelle équipe a fini la leçon dans la section « Pratique ».

## PRATIQUE

- Invitez les apprenants à s'asseoir face à leur partenaire de prière pour cette session. Les partenaires s'enseignent l'un l'autre la leçon.

« La personne *la plus grande de taille* de la paire sera le leader. »

- Suivez le Processus de Formation de Formateurs à la page 21.
- Soulignez que vous voulez qu'ils enseignent tout dans la section *Étude* exactement comme vous l'avez fait.

« Posez les questions, lisez les Saintes Ecritures ensemble et répondez aux questions la même façon que j'ai fait avec vous.

- Après s'être enseigné l'un l'autre la leçon, invitez les apprenants à changer les partenaires et faites-les s'enseigner la leçon à tour de rôle. Après avoir fini, invitez les apprenants à penser à quelqu'un avec lequel ils vont partager la leçon après le cours.

« Accordez-les quelques minutes pour penser à une personne qui ne participe pas au cours et à laquelle il pourrait enseigner la leçon. Invitez-les à écrire le nom de la personne en haut de la première page de la leçon. »

## FIN

### Construire sur Une Vraie Fondation

- Invitez trois volontaires pour le prochain sketch : deux pour la représentation et un autre pour faire le narrateur. Mettez les deux volontaires devant vous et le narrateur à côté. Les deux volontaires pour la représentation devraient être des hommes.
- Invitez le narrateur à lire Matthieu 7 : 24 – 25

« Le sage a bâti sa maison sur le roc. »

*–Matthieu 7:24-25– C’est pourquoi, celui qui écoute ce que je dis et qui l’applique, ressemble à un homme sensé qui a bâti sa maison sur le roc. Il a plu à verse, les fleuves ont débordé, les vents ont soufflé avec violence, ils se sont déchaînés contre cette maison: elle ne s’est pas effondrée, car ses fondations reposaient sur le roc. (CEV)*

- Après que le narrateur ait lit le passage, expliquez ce qui est arrivé au sage, imitant le bruit du vent pendant que vous versez de l’eau sur la tête du premier volontaire.
- Avant le sketch, cachez la bouteille d’eau à proximité.
- Invitez le narrateur à lire Matthieu 7 : 26 – 27

« L’homme insensé a bâti sa maison sur le sable. »

*–Matthieu 7:26-27– Mais celui qui écoute mes paroles sans faire ce que je dis, ressemble à un homme assez fou pour construire sa maison sur le sable. Il a plu à verse, les fleuves ont débordé, les vents ont soufflé avec violence, ils se sont déchaînés contre cette maison: elle s’est effondrée et sa ruine a été complète. (CEV)*

- Après la narration, expliquez ce qui est arrivé à l'homme insensé, faisant un son imitant le bruit du vent pendant que vous versez de l'eau sur la tête du second volontaire. Il devrait tomber à la fin du sketch quand vous dites, « Et elle est tombée, et sa ruine a été grande. »

« Quand nous obéissons aux commandements de Jésus, nous ressemblons à l'homme sage. Quand nous ne le faisons pas, nous ressemblons à l'homme insensé. Nous voulons nous assurer que les gens que nous formons fondent leurs vies sur l'obéissance aux commandements de Jésus. Sa Parole est une fondation solide dans les difficultés de vie. »

## Carte des 29 Actes - Partie I

- Après le sketch de la « Vraie Fondation », remettez à chaque apprenant un papier pour affiche, des crayons, des stylos, des crayons en couleur, des marqueurs, etc.
- Expliquez-leur que chacun va dessiner la carte de l'endroit où Dieu lui a dit d'aller. Il y aura plusieurs séquences pendant le cours où les apprenants pourront travailler sur leur carte. Ils pourront y travailler aussi les soirs. Cette carte représente le fait qu'ils obéissent au commandement de Jésus de se répandre dans tout le monde.
- Invitez les apprenants à dessiner la carte de l'endroit où Dieu leur a dit d'aller. Leur carte devrait inclure des routes, des rivières (fleuves), des montagnes, des points de repère, etc. Si les apprenants ne savent pas où Dieu les appelle, encouragez-les à dessiner une carte qui inclut l'endroit où ils habitent et travaillent aussi bien que l'endroit où les personnes importantes de leur vie habitent. Ceci est un excellent point de départ.


## Symboles possibles sur la carte

Maison  
Hôpital / Clinique  
Temple  
Eglise  
Maison de prière  
Base militaire  
Mosquée  
Ecole  
Marché

Les apprenants ont la tendance de faire des cartes meilleures quand ...

- Ils dessinent d'abord un brouillon et le copient sur une feuille après.
- Ils ont de nouvelles idées quand ils se promènent et remarquent ce que les autres font sur leurs cartes.
- Ils comprennent qu'ils présenteront la carte au groupe à la fin du cours.
- Ils utilisent des crayons en couleur pour faire la carte plus coloriée.

# MY ACTS 29



# 6

## Marcher

---

Dans la section *Marcher* Jésus est présenté aux apprenants comme un Fils : un fils/ une fille honore son père, désire l'unité et veut que la famille réussisse. Le Père appelé Jésus « le bien-aimé » et le Saint Esprit est descendu sur Jésus à Son baptême. Jésus avait réussi dans Son ministère parce qu'Il a dépendu du pouvoir du Saint Esprit.

De la même façon, nous devons dépendre du pouvoir du Saint Esprit dans nos vies. Nous avons quatre commandements à obéir au sujet du Saint Esprit : Marcher avec l'Esprit, n'attristez pas le Saint Esprit, être rempli de l'Esprit et ne pas éteindre le Saint Esprit. Jésus est avec nous aujourd'hui et Il veut nous aider tout comme Il a aidé les gens sur les routes de Galilée. Nous pouvons faire appel à Jésus si nous avons besoin de guérison pour quelque chose qui nous empêche de Le suivre.

## LOUANGES

- Invitez quelqu'un à prier pour la présence et la bénédiction de Dieu.
- Chantez deux chansons ensemble.

## PRIERE

- Mettez les apprenants dans des groupes avec quelqu'un qui n'a pas été leur partenaire avant.
- Chaque apprenant partage avec son partenaire la réponse aux questions suivantes :
  1. Comment est-ce que je peux prier pour les personnes perdues mais dont tu sais qu'elles peuvent être sauvées ?
  2. Comment est-ce que nous pouvons prier pour le groupe que nous formons ?
- Les partenaires prient ensemble.

## ÉTUDE

### Hors gaz

« Que pensez-vous si je roule ma moto partout et je ne dois jamais la remplir de gaz? »

- Invitez un volontaire. Le volontaire sera votre « moto. » Roulez votre moto au travail, à l'école, au marché, et quand vous rendez visite à vos amis. Chez votre ami, ils vous demandent de monter sur votre « moto » avec vous.

Laissez-les monter et promenez-les aussi. Démontrez à quel point cela peut être épuisant.

« Évidemment, c'est mieux quand vous mettez de l'essence dans le réservoir de votre moto. Alors vous pouvez faire toutes ces choses beaucoup plus facilement.

- Tournez la clé et démarrez votre « moto. » Assurez-vous qu'il fait le bruit de la moto.
- Vous serez peut-être obligé de vous arrêter et « de réparer » la moto plusieurs fois, si elle cesse de faire du bruit. Faites toutes les choses que vous avez faites précédemment, mais maintenant sans effort parce que vous ne devez pas pousser la moto. Quand vos amis demandent d'y monter, laissez-les le faire, et dites, « Pas de problèmes. J'ai plein de pouvoir maintenant. »

« La moto est comme notre vie spirituelle. Il y a beaucoup de personnes qui « poussent » leur vie spirituelle de-ci de-là, comptant sur leur propre force. En conséquence, leur promenade chrétienne est difficile, et ils veulent l'abandonner. Il y a d'autres personnes qui ont découvert la puissance du Saint-Esprit dans leur vie. Il est comme le gaz dans la moto. Le Saint-Esprit nous donne la puissance dont nous avons besoin pour faire ce que Jésus nous commande. »

## Révision

Chaque session de révision est pareille. Invitez les apprenants à se lever et à réciter les leçons apprises précédemment. Assurez-vous qu'ils font les gestes de la main, aussi.

## **Quelles Sont les Huit Images qui Nous Aident à Suivre Jésus ?**

*Soldat, Chercheur, Berger, Semeur, Fils, Saint, Serviteur et Commissaire*

### **Multiplier**

*Nommez trois choses qu'un commissaire fait !*

*Quel a été le premier commandement donné par Dieu à l'homme ?*

*Quel a été le dernier commandement donné par Jésus à l'homme ?*

*Comment est-ce que je peux être fécond et me multiplier ?*

*Quelles sont les deux mers d'Israël ?*

*Pourquoi est-ce qu'elles sont si différentes ?*

*A quelle mer est-ce que je veux ressembler ?*

### **Amour**

*Nommez trois choses qu'un berger fait !*

*Quel est le commandement le plus important à enseigner aux autres ?*

*D'où vient l'amour ?*

*Que signifie l'Adoration Pure ?*

*Pourquoi est-ce que nous avons l'Adoration Pure ?*

*Il faut combien de personnes pour l'Adoration Pure ?*

### **Prier**

*Nommez trois choses qu'un berger fait !*

*Comment est-ce que nous devrions prier ?*

*Comment est-ce que Dieu nous répondra ?*

*Quel est le numéro de téléphone de Dieu ?*

### **Obéir**

*Nommez trois choses qu'un serviteur fait.*

*Qui a le plus grand pouvoir ?*

*Quels sont les quatre commandements que Jésus a donnés à chaque croyant ?*

*Comment est-ce que nous devrions obéir à Jésus ?*

*Qu'est-ce que Jésus nous a promis ?*

## A quoi ressemble Jésus ?

—Matthieu 3:16-17— Aussitôt après avoir été baptisé, Jésus sortit de l'eau. Alors le ciel s'ouvrit pour lui et il vit l'Esprit de Dieu descendre sous la forme d'une colombe et venir sur lui. En même temps, une voix venant du ciel fit entendre ces paroles: Celui-ci est mon Fils bien-aimé, celui qui fait toute ma joie. (HCSB)

« Jésus est un Fils. « Le Fils de l'Homme » a été la description que Jésus a faite pour Soi-même. Il a été le premier à appeler l'Éternel, « Le Père ». Grâce à sa résurrection nous aussi, nous pouvons faire partie de la famille de Dieu. »

Fils / Fille



Déplacez les mains vers la bouche comme si vous mangiez. Les enfants mangent beaucoup!

## Nommez Trois Choses qu'Un Fils Fait.

—Jean 17:4, 18-21— (Jésus dit...) J'ai fait connaître ta gloire sur la terre en accomplissant l'œuvre que tu m'avais confiée. Comme tu m'as envoyé dans le monde, moi aussi je les y envoie. Et je me consacre moi-même à toi pour eux, pour qu'ils soient, à leur tour, consacrés à toi par la vérité. Ce n'est pas seulement pour eux que je te prie; c'est aussi pour ceux qui croiront en moi grâce à leur témoignage. Je te demande qu'ils soient tous un. Comme toi, Père, tu es en moi et comme moi je suis en toi, qu'ils soient un en nous pour que le monde croie que c'est toi qui m'as envoyé. (NLT)

1. Les fils rendent honneur à leur père.

Jésus a fait tout pour la gloire de Son Père quand il a été sur terre.

2. Les fils désirent l'unité de la famille.

Jésus a voulu que ses fidèles soient un seul, tout comme Lui et Son Père ont été.

3. Les fils désirent que la famille réussisse.

Tout comme Dieu a envoyé Jésus sur la terre pour réussir, Jésus nous a envoyé pour réussir aussi.

« Jésus est un fils, et Il demeure avec nous. Puisque nous Le suivons, nous serons des fils et des filles. Nous honorons notre Père du Ciel, désirons l'unité dans la famille de Dieu et travaillons pour le succès du Royaume de Dieu. »

## Pourquoi est-ce que Le Ministère de Jésus a eu Tant de Succès ?

*—Luc 4:14— Jésus, rempli de la puissance de l'Esprit, retourna en \*Galilée. Sa réputation se répandit dans toute la région. (NASB)*

« Le Saint Esprit a donné à Jésus la puissance de réussir. Jésus a réussi par la puissance du Saint Esprit et non par Sa propre force. Quand nous suivons Jésus, nous imitons la manière dont Il a réussi. Jésus a toujours été dépendent du Saint Esprit. Puisque Jésus a dû dépendre du Saint Esprit, nous devons en dépendre encore plus ! »

## Qu'est-ce que Jésus A Promis aux Croyants Sur le Saint Esprit Avant la Crucifixion ?

*–Jean 14:16-18– Et moi, je demanderai au Père de vous donner un autre Défenseur de sa cause, afin qu'il reste pour toujours avec vous: c'est l'Esprit de vérité, celui que le monde est incapable de recevoir parce qu'il ne le voit pas et ne le connaît pas. Quant à vous, vous le connaissez, car il demeure auprès de vous, et il sera en vous. Non, je ne vous laisserai pas seuls comme des orphelins, mais je reviendrai vers vous.*

1. Il nous donnera le Saint Esprit.
2. Le Saint Esprit sera en nous pour toujours.
3. Le Saint Esprit demeura avec nous.
4. Nous serons toujours des membres de la famille de Dieu.

« Nous sommes des membres de Sa famille parce que le Saint Esprit est en nous ».

## Qu'est-ce que Jésus A Promis aux Croyants Sur le Saint Esprit Après la Résurrection ?

*–Actes 1:8– Mais le Saint-Esprit descendra sur vous: vous recevrez sa puissance et vous serez mes témoins à Jérusalem, dans toute la Judée et la Samarie, et jusqu'au bout du monde. (NLT)*

« Le Saint Esprit nous donnera la puissance quand Il surviendra sur nous ».

## Quels Sont Les Quatre Commandements à Obéir au Sujet du Saint Esprit ?

*—Galates 5:16— Je vous dis donc ceci: laissez le Saint-Esprit diriger votre vie, et vous n'obéirez pas aux désirs qui animent l'homme livré à lui-même. (NASB)*

### MARCHER SELON L'ESPRIT

- Choisissez un volontaire. Les partenaires devraient être homme/homme ou femme/femme, pas mélangés. (Faites-le de cette façon sauf si ce n'est pas approprié, du point de vue culturel pour les hommes et les femmes d'exécuter des sketches ensemble.)

« Mon partenaire et moi allons vous montrer quelques vérités au sujet de marcher selon l'esprit de Dieu. Dans ce sketch, je suis moi-même, et mon partenaire est le Saint Esprit. La Bible dit 'Marche selon l'Esprit' ».

- Faites une démonstration de « marcher selon l'Esprit » avec votre partenaire. Permettez à votre partenaire d'être le Saint Esprit. Vous et votre partenaire, vous marchez ensemble, main dans la main, coude à coude et parlez ensemble. Quand le Saint Esprit veut aller quelque part, accompagnez-le/la. Mais, parfois, essayez de vous éloigner du chemin du Saint Esprit. Restez à côté de votre partenaire parce que le Saint Esprit ne nous laisse jamais. Galérez, parce qu'il va d'un côté et vous allez de l'autre.

« Nous devrions prendre le chemin que le Saint Esprit désire prendre et non pas notre propre chemin. Parfois nous voulons aller sur notre propre chemin, et ceci cause des problèmes spirituels et un grand conflit à notre âme. »

Marcher selon l'Esprit



Bougez les doigts des deux mains comme si vous marchiez.



*–Ephésiens 4:30– N'attristez pas le Saint-Esprit de Dieu car, par cet Esprit, Dieu vous a marqués de son sceau comme sa propriété pour le jour de la délivrance finale. (HCSB)*

## N'ATTRISTEZ PAS LE SAINT ESPRIT

la Bible dit : « N'attristez pas le Saint Esprit. Le Saint Esprit a des sentiments, nous pouvons Le rendre triste ».

- Promenez-vous à côté du Saint Esprit (votre partenaire) et cancaner sur une personne du groupe. Quand vous faites ceci le Saint Esprit commence à s'attrister. Faites semblant de chercher la bagarre avec un autre apprenant, et le Saint Esprit s'attriste de nouveau.

« Faites attention comment vous vivez votre vie, parce que le Saint Esprit est dans vous et peut s'attrister. Nous pouvons rendre le Saint Esprit triste par ce que nous faisons ou disons. »

N'attristez pas le Saint Esprit



Frottez les yeux comme si vous étiez en train de pleurer et hochez la tête du droit à gauche pour « non ».



*–Ephésiens 5:18– Ne vous enivrez pas de vin, cela vous conduirait à une vie de désordre, mais laissez-vous constamment remplir par l’Esprit. (NLT)*

## ETRE REMPLIS DE L’ESPRIT

« La Bible dit : « Soyez remplis de l’Esprit ». Cela veut dire que nous avons besoin du Saint Esprit dans chaque moment de notre vie et au chaque moment de la journée.

« Quand nous avons reçu le Christ, nous avons reçu tout le Saint-Esprit que nous aurons jamais sur terre. Il n’est pas possible d’obtenir « plus » de Saint-Esprit. Pourtant, il est possible pour le Saint Esprit d’obtenir « plus » de nous ! C’est à nous de choisir combien de notre vie sera remplie de l’Esprit chaque jour. Ce commandement est pour Lui, qu’Il remplisse chaque moment de notre vie ».

Etre remplis de l’Esprit



Faites un mouvement débordant avec les deux mains à partir de vos pieds jusqu’au-dessus de votre tête.



*–1Thessaloniens 5:19– N’empêchez pas l’Esprit de vous éclairer ; (NASB)*

## N’ETEIGNEZ PAS L’ESPRIT

la Bible dit « N’êteignez pas l’esprit ! » ; Cela veut dire que nous ne devons pas essayer d’arrêter son travail dans notre vie.

- Promenez-vous avec le Saint Esprit (votre partenaire) et dites au groupe que le Saint Esprit veut que vous rendiez témoignage à un des étudiants. Refusez de le faire, trouvez une excuse, et continuez votre chemin. Le Saint-Esprit vous demande de prier pour une personne malade, mais vous refusez, trouvez une excuse, et changez de direction.

« Nous dérangeons souvent le travail de Dieu en trouvant des excuses et en faisant ce que nous voulons au lieu de suivre le Saint-Esprit. Nous pouvons éteindre le Saint-Esprit par ce que nous disons ou ne disons pas. C'est comme si nous essayons d'éteindre le feu du Saint-Esprit dans nos vies. »

N'éteignez pas le Saint Esprit



Soulevez l'index de la main droite, tenez le comme une bougie. Faites semblant de vouloir l'éteindre. Hochez la tête du droit à gauche pour « non ».

## Verset à apprendre par cœur

—Jean 7:38— « Si quelqu'un a soif, qu'il vienne à moi, et que celui qui croit en moi boive. » Car, comme le dit l'Écriture, des fleuves d'eau vive jailliront de lui; (NLT)

- Tout le monde est debout et récite ensemble le verset à mémoriser dix fois. Les six premières fois, les apprenants utilisent leur Bible ou leurs notes. Les quatre dernières fois, ils récitent le verset par cœur. Les apprenants devraient indiquer la référence du verset avant de le réciter, et s'asseoir après avoir fini.
- Le respect de cette routine aidera les formateurs à savoir quelle équipe a fini la leçon dans la section « Pratique ».

## PRATIQUE

- Invitez les apprenants à s'asseoir face à leur partenaire de prière pour cette session. Les partenaires s'enseignent l'un l'autre la leçon.

« La personne qui habite le plus loin de l'endroit où la rencontre a lieu sera le leader. »

- Suivez le *Processus de Formation de Formateurs* à la page 21.
- Soulignez que vous voulez qu'ils enseignent tout dans la section *Étude* exactement comme vous l'avez fait.

« Posez les questions, lisez les Saintes Ecritures ensemble et répondez aux questions de la même façon que j'ai fait avec vous. »

Après s'être enseigné l'un l'autre la leçon, invitez les apprenants à changer les partenaires et faites-les s'enseigner la leçon à tour de rôle. Après avoir fini, invitez les apprenants à penser à quelqu'un avec lequel ils vont partager la leçon après le cours. Invitez-les à écrire le nom de la personne en haut de la première page de la leçon.

## FIN

Ceci est un moment important du ministère. Si vous n'avez pas assez de temps, vous pourriez mettre cette section au début de la prochaine leçon ou la faire une autre fois. Vous pourriez également employer cette section si votre groupe veut avoir un moment dédié pendant la soirée, au cours d'un séminaire.

## Jésus Est Ici

*–Hébreux 13:8– Jésus-Christ est le même hier, aujourd’hui, et pour toujours. (CEV)*

*–Matthieu 15:30-31– Des foules nombreuses vinrent auprès de lui et, avec elles, des paralysés, des aveugles, des sourds-muets, des estropiés et beaucoup d’autres malades. On les amena aux pieds de Jésus, et il les guérit. La foule s’émerveillait de voir les sourds-muets parler, les estropiés reprendre l’usage de leurs membres, les paralysés marcher, les aveugles retrouver la vue, et tous se mirent à chanter la gloire du Dieu d’Israël. (NASB)*

*–Jean 10:10– Le voleur vient seulement pour voler, pour tuer et pour détruire. Moi, je suis venu afin que les hommes aient la vie, une vie abondante.*

« Dans Hébreux 13 :8 la Bible dit que Jésus est le même hier, aujourd’hui et éternellement.

« Dans Matthieu 15 :30 la Bible dit que Jésus a guéri beaucoup de personnes avec différents problèmes.

« Dans Jean 10 :10 la Bible dit que Satan vient pour dérober, égorger et détruire, mais Jésus est venu pour nous donner la vie, en abondance.

« En effet, nous savons que Jésus est ici avec nous maintenant. S’il y a quelque chose dans votre vie qui a besoin de guérissons, Il veut la guérir maintenant comme Il a dit dans Matthieu 15. Satan veut nous tuer et nous dérober ;Jésus veut nous donner la vie en abondance.

« C'est possible que vous nouez des relations spirituelles avec quelqu'un dans le verset de Matthieu 15 :30.

« Est-ce que ta promenade avec Jésus est puissante ou est-ce que Satan t'as rendu boiteux ? » ”

 Boitez

« Jésus est ici. Demandez-Lui, et Il vous guérira ainsi vous pouvez marcher de nouveau avec Lui.

« Est-ce que vous pouvez voir où Dieu travaille, ou est-ce que Satan vous a aveuglé les yeux ? »

 Couvrez vos yeux.


« Jésus est ici. Demandez-Lui, et Il vous guérira pour que vous puissiez voir de nouveau où Il travaille.

« Est-ce que vous partagez la bonne nouvelle de Jésus avec les autres ou est-ce que vous êtes muet ? »

 Couvrez votre bouche.

« Jésus est ici. Demandez-Lui, et Il vous guérira ainsi vous pouvez de nouveau parler de Lui avec audace.

« Est-ce que vous aidez les autres, ou est-ce que Satan vous a fait tant de mal que vous ne pouvez plus rien donner ?

 Portez votre bras comme s'il était blessé et en écharpe.

« Jésus est ici. Demandez-Lui, et Il vous guérira pour que vous puissiez oublier le passé et marcher de nouveau avec Lui.

« Est-ce que vous avez des problèmes qui vous empêchent de marcher avec Jésus de tout votre cœur?

« Quel que soit votre malheur, Jésus est ici maintenant et Il peut vous guérir. Appelez Jésus, laissez-Le vous guérir et louez Dieu! »

- Demandez aux partenaires de prier l'un pour l'autre en demandant à Jésus de les guérir de tout ce qui les empêche de Le suivre de tout leur cœur.



# 7

## Aller

---

Dans la section *Aller* Jésus est présenté comme un Chercheur : les chercheurs cherchent de nouveaux endroits, des gens perdus et de nouvelles opportunités. Comment Jésus a-t-il décidé où aller et où être pasteur ? Il ne l'a pas fait Lui-même; Il a regardé pour voir où Dieu travaillait; Il a rejoint Dieu; et Il savait que Dieu l'a aimé et il le Lui montrerait. Comment devrions-nous décider où être pasteurs ? – exactement de la même façon que Jésus l'a fait.

Où est-ce que Dieu travaille ? Il travaille parmi les pauvres, les captifs, les malades et les opprimés. Un autre endroit où Dieu travaille est dans nos familles. Il veut sauver notre famille entière. Les apprenants localisent les gens et les endroits où Dieu travaille sur leurs Carte des 29 Actes.

### LOUANGES

- Invitez quelqu'un à prier pour la présence et la bénédiction de Dieu.
- Chantez deux chansons ensemble.

## PRIERE

- Mettez les apprenants dans des groupes avec quelqu'un qui n'a pas été leur partenaire avant.
- Chaque apprenant partage avec son partenaire la réponse aux questions suivantes :
  1. Comment est-ce que je peux prier pour les personnes perdues mais dont tu sais qu'elles peuvent être sauvées ?
  2. Comment est-ce que nous pouvons prier pour le groupe que nous formons ?
- Si quelqu'un n'a formé personne, priez pour les potentiels gens de son entourage qu'il pourrait former.
- Les partenaires prient ensemble.

## ETUDE

### Révision

Chaque session de révision est pareille. Invitez les apprenants à se lever et à réciter les leçons apprises précédemment. Assurez-vous qu'ils font les gestes de la main, aussi. Révissez les quatre dernières leçons.

#### **Quelles Sont les Huit Images qui Nous Aident à Suivre Jésus ?**

*Soldat, Chercheur, Berger, Semeur, Fils, Saint, Serviteur et Commissaire*

#### **Amour**

*Nommez trois choses qu'un berger fait !*

*Quel est le commandement le plus important à enseigner aux autres ?*

*D'où vient l'amour ?*

*Que signifie l'Adoration Pure ?*

*Pourquoi est-ce que nous avons l'Adoration Pure ?*

*Il faut combien de personnes pour l'Adoration Pure ?*

### **Prier**

*Nommez trois choses qu'un Saint fait !*

*Comment est-ce que nous devrions prier ?*

*Comment est-ce que Dieu nous répondra ?*

*Quel est le numéro de téléphone de Dieu ?*

### **Obéir**

*Nommez trois choses qu'un serveur fait !*

*Qui a le plus grand pouvoir ?*

*Nommez les quatre commandements que Jésus a donnés à chaque croyant !*

*Comment est-ce que nous devrions obéir à Jésus ?*

*Nommez la promesse que Jésus a faite à chaque croyant !*

### **Marcher**

*Nommez trois choses qu'un fils fait !*

*Quelle a été la source de la puissance dans le Ministère de Jésus ?*

*Qu'est-ce que Jésus a promis aux croyants sur le Saint Esprit avant la crucifixion ?*

*Qu'est-ce que Jésus a promis aux croyants sur le Saint Esprit après sa résurrection ?*

*Nommez les quatre commandements à suivre au sujet du Saint Esprit !*

## **A quoi ressemble Jésus ?**

*—Luc19:10— Car le Fils de l'homme est venu chercher et amener au salut ce qui était perdu. (NASB)*

« Jésus est un chercheur. Il a cherché des personnes perdues. Il a cherché aussi la volonté de Dieu et le Royaume du Dieu dans Sa vie ».

Chercheur



Regardez en avant et en arrière, la main au-dessus des yeux.

## Nommez Trois Choses qu'un Chercheur Fait !

—*Marc 1:37-38*— *Quand ils l'eurent trouvé, ils lui dirent: Tout le monde te cherche. Allons ailleurs, leur répondit-il, dans les villages voisins! Il faut que j'y apporte aussi mon message. Car c'est pour cela que je suis venu.*

1. Les chercheurs aiment trouver de nouveaux endroits.
2. Les chercheurs aiment trouver des personnes perdues.
3. Les chercheurs aiment trouver de nouvelles opportunités.

« Jésus est un chercheur et Il vit en nous. Puisque nous Le suivons, nous serons des chercheurs aussi. »

## Comment est-ce que Jésus A Choisi Où Etre Pasteur ?

—*Jean 5:19-20*— *Jésus répondit à ces reproches en leur disant: « Vraiment, je vous l'assure: le Fils ne peut rien faire de sa propre initiative; il agit seulement d'après ce qu'il voit faire au Père. Tout ce que fait le Père, le Fils le fait également, car le Père aime le Fils et lui montre tout ce qu'il fait. Il lui donnera même le pouvoir d'accomplir des œuvres plus grandes*

*que toutes celles que vous avez vues jusqu'à présent, et vous en serez ravis. » «Jesús dijo, 'Yo no hago nada solo.'»*

« Jésus a dit : 'Je ne fais rien de moi-même'.



Mettez une main sur la poitrine et hochez la tête du droit à gauche pour « non ».

« Jésus a dit : 'Je regarde pour voir où Dieu travaille' ».



Couvrez les yeux d'une main ; cherchez la droite et la gauche.

« Jésus a dit : 'Il travaille ici, je Le rejoins' ».



Indiquez un endroit devant vous et hochez la tête du haut en bas pour « oui ».

« Jésus a dit : 'Et je sais qu'Il m'aime et Il me le montrera' ».




Levez les mains comme pour les louanges ensuite mettez-les en forme de croix sur votre poitrine.

## Comment est-ce que Nous Devrions Choisir Où Etre Pasteurs ?


*—1 Jean 2:5- 6— Celui qui observe sa Parole montre par là qu'il aime vraiment Dieu de façon parfaite. C'est ainsi que nous savons que nous sommes unis à lui. Celui qui prétend qu'il demeure en Christ doit aussi vivre comme le Christ lui-même a vécu. (NLT)*

« Nous décidons où être pasteurs tout comme Jésus l'a fait :

« Je ne fais rien de moi-même ».

 Couvrez les yeux d'une main ; cherchez la droite et la gauche.

« Je regarde pour voir où Dieu travaille ».

 Couvrez les yeux d'une main ; cherchez à droite et à gauche.

« Il travaille ici, je Le rejoins ».

Indiquez un endroit devant vous et hochez la tête du haut en bas pour « oui ».

« Et je sais qu'Il m'aime et Il me le montrera ».

Levez les mains comme pour les louanges ensuite mettez-les en forme de croix sur votre poitrine.

## Comment est-ce que Nous Pouvons Savoir Si Dieu Travaille ?

*—Jean 6:44— Personne ne peut venir à moi si le Père qui m'a envoyé ne l'attire, et moi, je le ressusciterai au dernier jour.*

« Si quelqu'un est intéressé à apprendre plus au sujet de Jésus, alors vous savez que Dieu travaille. Jean 6 :44 indique que seulement Dieu peut amener les gens à Lui. Nous posons des questions, semons les graines spirituelles, et remarquons s'il y a une réponse. Si elles répondent, nous savons que Dieu travaille. »

## Où Travaille Jésus ?

*–Luc 4:18-19– L'Esprit du Seigneur repose sur moi parce qu'il m'a désigné par l'onction pour annoncer une bonne nouvelle aux pauvres. Il m'a envoyé pour proclamer aux captifs la libération, aux aveugles le recouvrement de la vue, pour apporter la délivrance aux opprimés et proclamer l'année de grâce accordée par le Seigneur.*

1. Les pauvres
2. Les captifs
3. Les malades (aveugles)
4. Les opprimés

« Jésus a été et est le pasteur de ce genre de personnes. Il est important de se rappeler qu'Il n'a pas été le pasteur de tous les pauvres ou de toutes les personnes opprimées. Nous voulons aider tout le monde avec nos efforts. Jésus a regardé voir où Dieu travaillait et Il L'a rejoint. Nous devons faire de même. Si nous essayons d'être le pasteur de chaque personne opprimée, c'est évident que nous essayons de le faire nous-mêmes. »

## Nommez Un Autre Endroit Où Jésus Travaille !

« Avez-vous su que Dieu aime toute votre famille ? C'est son désir que nous soyons tous sauvés et que nous passions l'éternité à côté de Lui. Il y a beaucoup d'exemples dans la Bible quand Dieu a sauvé une famille entière : »

*Le démoniaque - Marc 5*

« Le démoniaque a été complètement changé. Il a voulu aller avec Jésus, mais Jésus lui a demandé de retourner à

sa famille et de leur dire ce qui s'était passé. Beaucoup de personnes dans les villages environnants ont été stupéfiées par ce que Jésus avait fait. Quand Dieu sauve une personne, il veut sauver beaucoup d'autres autour d'elle. »

*Corneille – Actes 10*

« Dieu a dit à Pierre d'aller parler avec Corneille. Quand Pierre a parlé, le Saint-Esprit a rempli Corneille et tous ce qui ont entendu le message. Corneille a cru, et tous ceux autour de lui ont cru aussi. »

*Geôlier à Philippes – Actes 16*

« Paul et Sillas sont restés dans la prison quoiqu'un tremblement de terre ait fait ouvrir les portes de la prison. Le geôlier en a été stupéfié et a cru en Jésus. Dieu a sauvé toute la maison aussi.

« Ne renoncez jamais à croire et à prier que chacun dans votre famille soit sauvé et passe l'éternité ensemble! »

## Verset à apprendre par cœur

*–Jean 12:26– Si quelqu'un veut être à mon service, qu'il me suive. Là où je serai, mon serviteur y sera aussi. Si quelqu'un est à mon service, le Père lui fera honneur. (NLT)*

- Tout le monde est debout et récite ensemble le verset à mémoriser dix fois. Les six premières fois, les apprenants utilisent leur Bible ou leurs notes. Les quatre dernières fois, ils récitent le verset par cœur. Les apprenants devraient

indiquer la référence du verset avant de le réciter, et s'asseoir après avoir fini.

- Le respect de cette routine aidera les formateurs à savoir quelle équipe a fini la leçon dans la section « Pratique ».

## PRATIQUE

- Invitez les apprenants à s'asseoir face à leur partenaire de prière pour cette session. Les partenaires s'enseignent l'un l'autre la leçon.

« La personne *qui a le plus de frères et de sœurs* de la paire sera le leader. »

- Suivez le *Processus de Formation de Formateurs* à la page 21.
- Soulignez que vous voulez qu'ils enseignent tout dans la section *Étude* exactement comme vous l'avez fait.

« Posez les questions, lisez les Saintes Ecritures ensemble et répondez aux questions de la même façon que j'ai fait avec vous.

Après s'être enseigné l'un l'autre la leçon, invitez les apprenants à changer les partenaires et faites-les s'enseigner la leçon à tour de rôle. Après avoir fini, invitez les apprenants à penser à quelqu'un avec lequel ils vont partager la leçon et qui ne participe pas au cours.

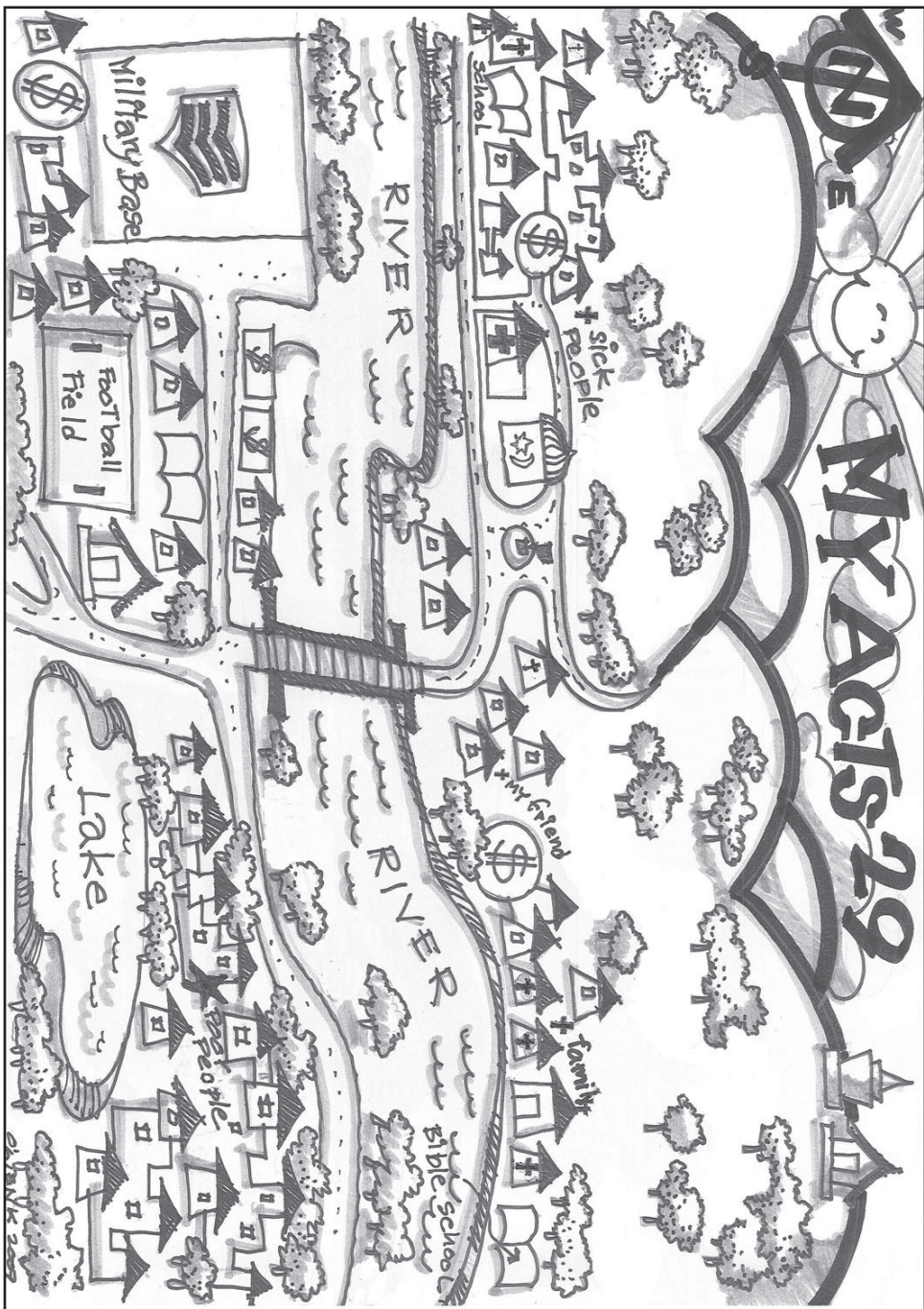
« Accordez aux apprenants quelques minutes pour penser à une personnes qui ne participe pas au cours et à laquelle ils pourront enseigner la leçon. Invitez-les à écrire le nom de la personne en haut de la première page de la leçon. »

**FIN**

## La Carte de 29 Actes – Partie 2

Sur votre Carte des 29 Actes, dessinez et marquez les endroits où Jésus travaille. Identifiez au moins cinq endroits sur votre carte où vous savez que Jésus travaille et dessinez une croix à chaque endroit. Marquez comment Dieu travaille dans cette région.»

# MY ACTS 29





# 8

## Partager

---

Dans la section *Partager*, Jésus est présenté en tant que soldat : les soldats combattent les ennemis, supportent les difficultés, et relâchent les captifs. Jésus est un soldat ; quand nous Le suivons, nous serons des soldats, aussi.

Dès que nous joindrons Dieu là où il travaille, nous nous engageons dans la guerre spirituelle. Comment les croyants vainquent-ils Satan ? Nous le vainquons par la mort de Jésus sur la croix, par le partage de notre témoignage, et par ne pas avoir peur de mourir pour notre foi.

Un témoignage puissant inclut partager l'histoire de ma vie avant que j'aie rencontré Jésus, comment j'ai rencontré Jésus, et la différence faite par la marche avec Jésus dans ma vie. Les témoignages sont plus efficaces quand nous limitons notre histoires à trois ou quatre minutes, quand nous n'indiquons pas notre âge de conversion (parce que l'âge n'a pas d'importance), et quand nous employons un langage que les non-croyants peuvent comprendre facilement.

Les sessions finissent avec un concours : qui peut écrire le plus rapidement les noms de 40 personnes perdues qu'il/elle

connait. Il y a le premier, se deuxième et le troisième prix, mais finalement chacun obtient un prix parce que nous sommes tous des « gagnants » quand nous savons comment témoigner.

## LOUANGES

- Invitez quelqu'un à prier pour la présence et la bénédiction de Dieu.
- Chantez deux chansons ensemble.

## PRIERE

- Mettez les apprenants dans des groupes avec quelqu'un qui n'a pas été leur partenaire avant.
- Chaque apprenant partage avec son partenaire la réponse aux questions suivantes :
  1. Comment est-ce que je peux prier pour les personnes perdues mais dont tu sais qu'elles peuvent être sauvées ?
  2. Comment est-ce que nous pouvons prier pour le groupe que nous formons ?
- Si quelqu'un n'a formé personne, priez pour les potentiels gens de son entourage qu'il pourrait former.
- Les partenaires prient ensemble.

# ETUDE

## Révision

Chaque session de révision est pareille. Invitez les apprenants à se lever et à réciter les leçons apprises précédemment. Assurez-vous qu'ils font les gestes de la main, aussi. Révisez les quatre dernières leçons.

### **Quelles Sont les Huit Images qui Nous Aident à Suivre Jésus ?**

*Soldat, Chercheur, Berger, Semeur, Fils, Saint, Serviteur et Commissaire*

#### **Prier**

*Nommez trois choses qu'un saint fait !*

*Comment est-ce que nous devrions prier ?*

*Comment est-ce que Dieu nous répondra ?*

*Quel est le numéro de téléphone de Dieu ?*

#### **Obéir**

*Nommez trois choses qu'un serveur fait !*

*Qui a le plus grand pouvoir ?*

*Nommez les quatre commandements que Jésus a donnés à chaque croyant !*

*Comment est-ce que nous devrions obéir à Jésus ?*

*Nommez la promesse que Jésus a faite à chaque croyant !*

#### **Marcher**

*Nommez trois choses qu'un fils fait !*

*Quelle a été la source de la puissance dans le Ministère de Jésus ?*

*Qu'est-ce que Jésus a promis aux croyants sur le Saint Esprit avant la crucifixion ?*

*Qu'est-ce que Jésus a promis aux croyants sur le Saint Esprit après sa résurrection ?*

*Nommez les quatre commandements à suivre au sujet du Saint Esprit !*

## Aller

Nommez trois choses qu'un chercheur fait.

Comment est-ce que Jésus a choisi où être pasteur ?

Comment est-ce que nous devrions décider où être pasteurs ?

Comment est-ce que nous pouvons savoir si Dieu travaille ?

Où est-ce que Jésus travaille-t-il ?

Nommez un autre endroit où Jésus travaille.

## A quoi ressemble Jésus ?

—Matthieu 26:53— *Penses-tu donc que je ne pourrais pas faire appel à mon Père? A l'instant même, il enverrait des dizaines de milliers d'anges à mon secours. (CEV)*

« Jésus est un soldat. Il pourrait appeler 12 armées d'anges à sa défense parce qu'Il est le commandant en chef de l'armée de Dieu. Il a engagé Satan dans la guerre spirituelle et Il a finalement défait le mauvais sur la croix. »

Soldat.



Soulevez l'épée.

## Nommez Trois Choses qu'un Soldat Fait !

—Marc 1:12-15— *Aussitôt après, l'Esprit poussa Jésus dans le désert. Il y resta quarante jours et y fut tenté par Satan. Il était avec les bêtes sauvages, et les anges le servaient. Lorsque Jean eut été arrêté, Jésus se rendit en Galilée. Il y prêcha la Bonne Nouvelle qui vient de Dieu. Il disait: « Le temps est accompli. Le règne de Dieu est proche. Changez et croyez à la Bonne Nouvelle. » (CEV)*

1. Les soldats combattent les ennemis.

« Jésus a combattu l'ennemi et Il a gagné ».

2. Les soldats supportent les difficultés.

« Jésus a beaucoup souffert quand Il a été sur la terre ».

3. Les soldats relâchent les captifs.

« Le Royaume de Jésus est venu relâcher les gens ».

« Jésus est un soldat. Il commande l'armée de Dieu et engage Satan dans la guerre spirituelle. Jésus a gagné la victoire pour nous sur la croix. Puisque Jésus vit dans nous, nous serons les soldats victorieux aussi. Nous combattons la guerre spirituelle, souffrirons des difficultés pour satisfaire notre Commandant, et aiderons à relâcher les captifs. »

## Comment est-ce que Nous Vainquons Satan ?

*—Révélation 12:11— Et ils l'avaient défendu par le pouvoir de l'Anneau et par leur testament. Et ils n'ont pas aimé leurs vies trop et ils ont eu peur de la mort. (NLT)*

### A CAUSE DU SANG DE L'AGNEAU

« Nous surmontons Satan grâce au sang de Jésus sur la croix. Nous sommes plus que des conquérants par Lui et par ce qu'Il a fait. »

### Le sang de l'agneau



Touchez les deux paumes de vos mains avec votre majeur – la crucifixion dans le langage des signes.

Comme vous vous trouvez face à la guerre spirituelle, rappelez-vous que Jésus a défait Satan sur la croix ! Satan secoue, pleurniche, et pleure lorsqu'il voit Jésus. Il prie Jésus de le lâcher.

« La bonne nouvelle est que Jésus vit dans nous. Par conséquent, chaque fois que Satan voit Jésus dans nous, Satan commence à secouer et à pleurnicher. Il pleure comme un bébé ! Satan est un ennemi défait grâce à ce que Jésus a fait sur la croix ! N'oubliez jamais : quelque difficiles que les choses soient, nous gagnerons ! Nous gagnerons ! Nous gagnerons ! »

## NOTRE TEMOIGNAGE

« Nous surmontons Satan par l'arme puissante de notre témoignage. Personne ne peut débattre le témoignage de ce que Jésus a fait dans nos vies. Nous pouvons employer cette arme à tout moment et où que ce soit. »

### Témoignage



Mettez les mains autour de la bouche comme si vous parliez à quelqu'un.

## NE PAS AVOIR PEUR DE MOURIR

« Notre éternité avec Dieu est sûre. C'est mieux d'être avec Lui ; pour être ici il est nécessaire de répandre l'évangile. Nous ne pouvons pas perdre ! »

Ne pas avoir peur de mourir



Mettez les poignets ensemble, comme dans des chaînes.

## Quel Est l'Ebauche d'Un Témoignage Puissant ?

### MA VIE AVANT DE RENCONTRER JESUS

avant



Indiquez le côté gauche devant vous.

Décrivez comment elle était votre vie avant que vous soyez devenu un croyant. Si vous aviez grandi dans une maison chrétienne, les non-croyants trouvent intéressant d'avoir la description d'une maison chrétienne.

### COMMENT J'AI RENCONTRE JESUS

comment



Indiquez le centre devant vous.

« Décrivez comment vous êtes arrivé à croire en Jésus et Le suivre. »

## HASTE UN PREGUNTA SENCILLA

 Tournez à droite et bougez les mains en haut et en bas.

Décrivez votre vie après avoir commencé à suivre Jésus depuis votre conversion et ce que signifie pour vous votre relation avec Lui. »

## POSEZ UNE QUESTION TOUT A FAIT SIMPLE

À la fin de votre témoignage, demandez à la personne, « vous aimeriez entendre plus au sujet de suivre Jésus ? C'est la question 'Est-ce que Dieu travaille ?' »

 Indiquez votre temple comme si vous pensiez à une question.

« S'ils disent 'oui' vous savez que Dieu travaille dans ce cas. Dieu est la seule personne qui attire des personnes vers Lui. À ce moment-là, partagez plus avec elles au sujet de suivre Jésus.

« S'ils disent 'non' Dieu travaille, mais ils ne sont pas encore prêts à Lui répondre. Demandez-leur si vous pouviez faire une prière de bénédiction pour eux, faites la, et poursuivez votre chemin. »

## Pourquoi Est-Il Si Important de Suivre les Lignes Directrices ?

### LIMITEZ VOTRE TEMOIGNAGE INITIAL A TROIS OU QUATRE MINUTES

« Il y a beaucoup de personnes perdues dans ce monde ; la limitation de votre témoignage initial vous aide à voir qui est sensible et qui ne l'est pas. Surtout, suivez l'exemple du Saint-Esprit. Les nouveaux croyants se sentent plus confortables avec l'idée de partager seulement trois ou quatre minutes et non pas trois ou quatre *heures* ! »

### NE MENTIONNEZ PAS L'ÂGE AUQUEL VOUS ETES DEVENUS DES CROYANTS

« L'âge auquel vous êtes devenu un disciple de Jésus n'a pas d'importance, mais il peut envoyer un faux message à un non-croyant quand vous partagez votre témoignage. S'ils sont plus jeunes que vous étiez quand vous êtes devenu un croyant, ils pourraient penser qu'ils peuvent attendre jusqu'à plus tard. S'ils sont plus vieux que vous étiez quand vous êtes devenu un croyant, ils pourraient penser qu'ils ont raté leur occasion. La Bible indique que c'est *aujourd'hui* le jour du salut. Le fait de mentionner l'âge auquel vous vous êtes converti ne fait que rendre la situation encore plus confuse.

## N'UTILISEZ PAS UN LANGUAGE CHRÉTIEN

« Après que les gens soient devenus des croyants même pendant une courte durée, ils commencent à utiliser un langage utilisé par d'autres Chrétiens aussi. Les expressions comme 'lavé dans le sang de l'agneau' ou 'mener à l'autel' ou 'j'ai parlé au prédicateur,' ressemblent à une langue étrangère pour les non-croyants. Nous employons la langue chrétienne le moins possible, ainsi ceux avec lesquels nous partageons notre témoignage comprennent l'Évangile aussi clair que possible. »

### Verset à apprendre par cœur

*—1 Corinthiens 15:3, 4— Je vous ai transmis, comme un enseignement de première importance, ce que j'avais moi-même reçu: le Christ est mort pour nos péchés, conformément aux Écritures; il a été mis au tombeau, il est ressuscité le troisième jour, comme l'avaient annoncé les Écritures.*

- Tout le monde est debout et récite ensemble le verset à mémoriser dix fois. Les six premières fois, les apprenants utilisent leur Bible ou leurs notes. Les quatre dernières fois, ils récitent le verset par cœur. Les apprenants devraient indiquer la référence du verset avant de le réciter, et s'asseoir après avoir fini.

## PRATIQUE

- Annoncez les apprenants que vous voulez qu'ils écrivent leur témoignage dans leurs carnets en utilisant l'ébauche que vous leur avez donnée. Dites-leur qu'ils auront 10

minutes pour le faire, et ensuite vous allez appeler quelqu'un du groupe pour partager son témoignage.

- A la fin des 10 minutes, invitez les apprenants à mettre leurs stylos de côté. Dites-leur que vous allez appeler quelqu'un pour partager son témoignage au groupe. Prenez une pause de quelques secondes. Puis, annoncez que vous allez partager votre témoignage au groupe. Il y aura un grand soupir de soulagement !
- Partagez votre témoignage tout en utilisant l'ébauche et les lignes directrices ci-dessus. À la fin de votre témoignage, révisez l'ébauche et les lignes directrices pas à pas, en demandant aux apprenants si vous avez partagé votre témoignage correctement.
- Pendant la partie « Pratique » de cette leçon, vous utiliserez une montre pour chronométrer les apprenants. Divisez les apprenants dans des paires et dites-leur qu'ils auront trois minutes par groupe pour partager leur témoignage.

« La personne la plus bruyante sera le leader, elle passera en premier. »

- Chronométrez la première personne dans les paires et dites, « arrêtez » à la fin des trois minutes. Demandez les apprenants si leur partenaire a respecté l'ébauche et a utilisé les quatre lignes directrices pour un témoignage puissant. Puis, demandez à la deuxième personne dans la paire de partager son témoignage aussi. Demandez aux apprenants pour avoir leurs réactions.
- Quand les deux partenaires ont partagé, aidez les apprenants à trouver un nouveau partenaire, identifiez qui a la voix la plus bruyante, et pratiquez le partage du témoignage encore une fois. Essayez de diviser le groupe en paires au moins quatre fois.

- Après s'être enseigné l'un l'autre la leçon, invitez les apprenants à penser à quelqu'un avec lequel ils vont partager la leçon et qui ne participe pas au cours. Invitez-les à écrire le nom de la personne en haut de la première page de la leçon.

## Sel et Sucre

Utilisez cette illustration pendant une des périodes où vous avez leur réaction pour démontrer à quel point il est important de partager de tout son cœur.

« Le fruit frais, mûr est toujours si savoureux! C'est sucré et il vous remplit la bouche de joie! Quand je pense à l'ananas, jaune et sucré, il me fait venir l'eau à la bouche.

« Pourtant, je connais une manière de faire le fruit avoir un goût encore mieux! Ajoutez un peu de sucre, du sel, ou du piment rouge. Uhhhhmm! Alors c'est vraiment délicieux! Je peux le goûter maintenant!

« De la même façon, chaque fois que vous enseignez une leçon ou prêchez l'Évangile, le mot de Dieu est toujours bon, comme le fruit. Nous devrions goûter et voir que le Seigneur est bon. Cependant, quand vous le partagez de tout votre cœur, émus, c'est comme si vous y ajoutiez du sucre, du sel, ou des piments rouges au fruit. Ils le rendent particulièrement délicieux!

« Ainsi, quand vous partagez tout cela avec votre partenaire la fois prochaine, je veux que vous ajoutiez du sel, du sucre ou du piment rouge en abondance à tout ce que vous dites. »

## FIN

### Qui Peut Ecrire Le Nom De 40 Personnes Perdues Le Plus Vite ?

- Invitez chaque personne à sortir son carnet et y faire une liste de 1 à 40.

« Nous allons faire un concours. Nous donnerons des prix pour la première, la deuxième et la troisième place. »

- Indiquez à tout le monde qu'au moment où vous dites, « Partez ! » ils doivent noter les noms de 40 non-croyants qu'ils connaissent. S'ils ne peuvent pas se rappeler leurs noms, ils peuvent écrire quelque chose genre « le coiffeur » ou « le facteur. » Assurez-vous que personne ne commence avant que vous ne disiez «Partez »
- Il y a des personnes qui seront tentées de commencer quand vous donnez les instructions. C'est mieux que les stylos des apprenants soient en air quand vous leur donnez les instructions.
- Démarrez le concours et dites-leurs de se soulever après avoir fini la liste. Donnez des prix pour la première, la deuxième et la troisième place.

« Il y a deux raisons que les croyants invoquent quand il s'agit de partager leur foi : ils ne savent pas comment le faire, et ils ne savent pas avec qui partager l'Évangile. Dans cette leçon, nous avons résolu les deux problèmes. Vous savez maintenant comment partager l'Évangile et vous avez une liste de personnes avec lesquelles la partager. »

- Indiquez aux apprenants de mettre une étoile à côté de cinq personnes sur leur liste avec lesquelles ils partageront leur témoignage. Encouragez-les à le faire pendant la semaine prochaine.

« Regardez votre main. Vos cinq doigts peuvent vous rappeler cinq personnes perdues pour lesquelles vous pouvez prier chaque jour. Quand vous faites la vaisselle, écrivez, ou utilisez l'ordinateur, permettez aux cinq doigts de votre main de vous rappeler de prier.

- Invitez les apprenants à passer du temps priant à haute voix en tant que groupe pour les personnes perdues sur leur liste.
- Après le temps de la prière, donnez à chacun un morceau de sucrerie en tant que prix, et dites, « Nous sommes tous des gagnants maintenant parce que nous savons comment partager l'Évangile et avec qui la partager. »





# 9

## Semer

---

Dans la section *Semer* Jésus nous est présenté en tant que semeur : les semeurs plantent des graines, labourent leurs terres, et se réjouissent d'une grande récolte. Jésus est un Semeur et Il vit dans nous ; puisque nous Le suivons, nous serons des semeurs aussi. Quand nous semons peu, nous récoltons peu. Quand nous semons beaucoup, nous récoltons beaucoup.

Que devrions-nous semer dans les vies des gens ? L'Évangile seule peut les transformer et les emmener de nouveau dans la famille de Dieu. Une fois que nous savons que Dieu travaille dans la vie d'une personne, nous partageons l'Évangile avec elle. Nous savons que c'est la puissance de Dieu de les sauver.

### LOUANGES

- Invitez quelqu'un à prier pour la présence et la bénédiction de Dieu.
- Chantez deux chansons ensemble.

## PRIERE

- Mettez les apprenants dans des groupes avec quelqu'un qui n'a pas été leur partenaire avant.
- Chaque apprenant partage avec son partenaire la réponse aux questions suivantes :
  1. Comment est-ce que je peux prier pour les personnes perdues mais dont tu sais qu'elles peuvent être sauvées ?
  2. Comment est-ce que nous pouvons prier pour le groupe que nous formons ?
- Si quelqu'un n'a formé personne, priez pour les potentiels gens de son entourage qu'il pourrait former.
- Les partenaires prient ensemble.

## ETUDE

### Révision

Chaque session de révision est pareille. Invitez les apprenants à se lever et à réciter les leçons apprises précédemment. Assurez-vous qu'ils font les gestes de la main, aussi. Révisez les quatre dernières leçons.

#### **Quelles Sont les Huit Images qui Nous Aident à Suivre Jésus ?**

*Soldat, Chercheur, Berger, Semeur, Fils, Saint, Serviteur et Commissaire*

#### **Obéir**

*Nommez trois choses qu'un serveur fait !*

*Qui a le plus grand pouvoir ?*

*Nommez les quatre commandements que Jésus a donnés à chaque croyant !*

*Comment est-ce que nous devrions obéir à Jésus ?  
Nommez la promesse que Jésus a faite à chaque croyant !*

**Marcher**

*Nommez trois choses qu'un fils fait !  
Quelle a été la source de la puissance dans le Ministère de Jésus ?  
Qu'est-ce que Jésus a promis aux croyants sur le Saint Esprit avant la crucifixion ?  
Qu'est-ce que Jésus a promis aux croyants sur le Saint Esprit après sa résurrection ?  
Nommez les quatre commandements à suivre au sujet du Saint Esprit !*

**Aller**

*Nommez trois choses qu'un chercheur fait.  
Comment est-ce que Jésus a choisi où être pasteur ?  
Comment est-ce que nous devrions décider où être pasteurs ?  
Comment est-ce que nous pouvons savoir si Dieu travaille ?  
Où est-ce que Jésus travaille-t-il ?  
Nommez un autre endroit où Jésus travaille.*

**Partager**

*Nommez trois choses qu'un soldat fait !  
Comment est-ce que nous vainquons Satan ?  
Quelle est l'ébauche d'un témoignage puissant ?  
Quelles sont les lignes directrices les plus importantes à respecter ?*

## A quoi ressemble Jésus ?

*—Matthieu 13:36,37— Alors Jésus laissa la foule et il rentra dans la maison. Ses disciples vinrent auprès de lui et lui demandèrent: « Explique-nous la parabole de la mauvaise herbe dans le champ. » Il leur répondit: « Celui qui sème la bonne semence, c'est le Fils de l'homme; » (NASB)*

« Jésus est un semeur et le Seigneur de la récolte ».

Semeur



Semez la graine de la main.

## Nommez Trois Choses qu'Un Semeur Fait !

*—Marc 4:26-29— Il dit aussi: Il en est du royaume de Dieu comme d'un homme qui a répandu de la semence dans son champ. A présent, qu'il dorme ou qu'il veille, la nuit comme le jour, le grain germe et la plante grandit sans qu'il s'en préoccupe. D'elle-même, la terre fait pousser le blé: d'abord la tige, puis l'épi vert, et enfin les grains de blé remplissant cet épi. Et lorsque le grain est prêt à être cueilli, l'homme y porte aussitôt la faucille, car la moisson est prête. (CEV)*

1. Les semeurs plantent de bonnes graines.
2. Les semeurs labourent leurs terres.
3. Les semeurs attendent la récolte.

« Jésus est un semeur et Il demeure en nous. Il plante la bonne graine dans nos cœurs, alors que Satan veut planter la mauvaise graine. La graine que Jésus plante mène à la vie éternelle. Quand nous Le suivons, nous serons des semeurs aussi. Nous planterons la bonne graine de l'Évangile. Nous allons labourer la terre là où Dieu nous a envoyés, et nous nous attendrons à une grande récolte. »

*—Luc 24:1-7— Le dimanche matin de très bonne heure, les femmes se rendirent au tombeau emportant les huiles aromatiques qu'elles avaient préparées. Elles découvrirent que la pierre fermant l'entrée du sépulcre avait été roulée à quelque distance de l'ouverture. Elles pénétrèrent à l'intérieur,*

*mais ne trouvèrent pas le corps du Seigneur Jésus. Pendant qu'elles en étaient encore à se demander ce que cela signifiait, deux personnages vêtus d'habits étincelants se tinrent tout à coup devant elles. Elles étaient tout effrayées et baissaient les yeux vers le sol. Ils leur dirent alors: « Pourquoi cherchez-vous parmi les morts celui qui est vivant? Il n'est plus ici, mais il est ressuscité. Rappelez-vous ce qu'il vous disait quand il était encore en Galilée: «Il faut que le Fils de l'homme soit livré entre les mains des pécheurs, qu'il soit crucifié, et qu'il ressuscite le troisième jour.» »*

## PREMIEREMENT ...

« Dieu a créé un monde parfait. »



Faites un grand cercle de la main.

« Il a fait l'homme une partie de Sa famille. »



Joignez les mains.

## DEUXIEMEMENT ...

« L'homme a désobéi à Dieu et a apporté le péché et la souffrance au monde. »



Soulevez les poings et faites semblant de combattre.


« Donc l'homme a dû quitter la famille de Dieu. »




Joignez les mains et tirez-les loin, très loin.

## TROISIEMEMENT ...


« Dieu a envoyé son fils Jésus sur la terre. Il a vécu une vie parfaite. »

 Soulevez les mains au-dessus de la tête et faites un mouvement du haut en bas.

« Jésus est mort sur la croix pour nos péchés. »

 Mettez le majeur de chaque main dans la paume de l'autre.


« Il a été enterré ».

 Tenez votre coude droit avec votre main gauche et bougez votre bras gauche en arrière comme s'il était enterré.

« Dieu l'a ressuscité le troisième jour. »

 Soulevez le bras et soutenez-le avec trois doigts.

« Dieu a vu le sacrifice de Jésus pour nos péchés et il l'a accepté ».

 Baissez les mains, les paumes vers l'extérieur. Puis, soulevez les bras et croisez-les sur votre poitrine.

## QUATRIEMEMENT ...

« Ceux qui croient que Jésus est le fils de Dieu et qu'Il a payé le prix pour leurs péchés... »

 Levez les mains vers celui dans lequel vous croyez.

« ... se repentissent pour leurs péchés ... »



Les paumes sont la protection extérieure du visage; la tête détournée.

« ... et demandent d'être sauvés... »



Mains évasées.

« ... sont accueillis de nouveau dans la famille de Dieu. »



Joignez les mains.

« Êtes-vous prêt à revenir à la famille de Dieu ? Prions ensemble. Dites à Dieu que vous croyez qu'Il a créé un monde parfait et a envoyé Son fils pour mourir pour vos péchés. Repentez-vous, et demandez-Lui de vous recevoir de nouveau dans Sa famille. »

- *Important !* Prenez ce temps pour vous assurer que toutes les personnes que vous formez sont de vrais croyants. Donnez-leur une occasion de répondre à la question, « Êtes-vous prêts à revenir à la famille de Dieu ? »
- Répétez la présentation de l'évangile plusieurs fois avec les apprenants jusqu'à ce qu'ils maîtrisent le bon ordre. De notre expérience, la plupart des croyants ne savent pas comment partager leur foi, ainsi prenez votre temps en veillant à ce que chacun soit clair au sujet de la signification de l'Évangile simple.
- Aidez les apprenants à maîtriser le bon ordre et les mouvements de main « en construisant » la leçon. Commencez par le premier point et répétez-le plusieurs fois. Puis, partagez le deuxième point et répétez-le plusieurs fois. Puis, passez en revue le premier point et le deuxième point ensemble plusieurs fois. Ensuite, partagez le troisième

point et répétez-le plusieurs fois. Puis, répétez le premier, le deuxième et le troisième point ensemble. Enfin, enseignez aux apprenants le quatrième point et passez-le en revue plusieurs fois. Les apprenants devraient alors pouvoir répéter plusieurs fois l'ordre correct avec des mouvements de main pour démontrer qu'ils maîtrisent la leçon.

## Verset à apprendre par cœur

*–Luc 8:15– Enfin, «la semence tombée dans la bonne terre», ce sont ceux qui, ayant écouté la Parole, la retiennent dans un cœur honnête et bien disposé. Ils persévèrent et ainsi portent du fruit.*

- Tout le monde est debout et récite ensemble le verset à mémoriser dix fois. Les six premières fois, les apprenants utilisent leur Bible ou leurs notes. Les quatre dernières fois, ils récitent le verset par cœur. Les apprenants devraient indiquer la référence du verset avant de le réciter, et s'asseoir après avoir fini.

## PRATIQUE

- LISEZ ATTENTIVEMENT ! La partie *Pratique* de la section *Semer* est différente des autres pratiques.
- Invitez les apprenants à s'asseoir en face de leur partenaire de prière. Les deux apprenants devraient répéter l'Évangile simple ensemble pendant qu'ils répètent aussi les mouvements de main.
- Quand les premières paires finissent, chacun devrait trouver un autre partenaire, se trouver face à face, debout, et dire l'Évangile simple ensemble avec des mouvements de main.

- Quand les secondes paires finissent, les apprenants devraient continuer à trouver de nouveaux partenaires jusqu'à ce qu'ils aient dit l'Évangile simple, avec les mouvements de main, avec huit partenaires.
- Quand les apprenants ont fini avec leur huitième partenaire, invitez les à dire l'Évangile simple avec des mouvements de main ensemble en tant que groupe. Vous serez étonné de voir à quel point ils peuvent le faire bien après l'avoir répété tant de fois !

## N'oubliez pas de planter la graine de l'Évangile !

« N'oubliez pas, plantez la graine de l'Évangile ! Si vous ne plantez pas la graine il n'y aura pas de récolte. Si vous plantez seulement quelques graines vous allez récolter peu. Si vous plantez beaucoup de graines ; Dieu vous bénira avec une récolte plus riche. Quelle est la récolte que vous désirez avoir ?

« Quand vous demandez à quelqu'un s'il voudrait connaître plus au sujet de suivre Jésus et s'il dit 'oui', alors c'est le moment de planter la graine de l'Évangile. Dieu travaille dans leur vie !

« Semez la graine de l'Évangile ! Aucun ensemencement = aucune récolte. Jésus est un semeur et il recherche une grande récolte.

« Prenez quelques moments pour penser à une personne à laquelle vous pouvez enseigner cette leçon à en dehors du cours de formation. Écrivez le nom de cette personne en haut de la première page de cette leçon. »

## FIN

### Où est Actes 29 : 21 ?

« Ouvrez vos Bibles à Actes 29 :21. »

- Les apprenants vont dire qu'il y a seulement vingt-huit Actes dans leur livre.

« Mon Bible a 29 Actes ».

- Invitez quelques apprenants devant, indiquez la fin du Chapitre 28 de leurs Bibles et dites-leurs qu'ils ont aussi Actes 29.

« Maintenant c'est 'Actes 29'. Dieu enregistre ce que le Saint-Esprit fait par nous, et un jour nous pourrons le lire. Que voulez-vous qu'Il dise ? Quelle est votre vision ? La carte sur laquelle nous avons travaillé est notre Carte des 29 Actes et représente une vision de ce que Dieu veut faire dans nos vies. Je voudrais partager ma Vision des 29 Actes avec vous. »

- Partagez votre « Vision des 29 Actes » avec le groupe. Soyez sûr d'inclure le concept de deux genres de personnes : les non-croyants et les croyants. Dieu veut que nous partagions l'Évangile avec les non-croyants et que nous montrions aux croyants comment suivre le Christ et partager leur foi.

« Nos Cartes des 29 Actes représentent la croix que Jésus nous a appelés à porter. Maintenant nous voulons vivre un moment saint pour présenter nos cartes, prier l'un pour l'autre et nous engager à suivre Jésus. »

## Carte des 29 Actes - Partie 3

- Demandez aux apprenants d'encercler au moins trois emplacements possibles pour de nouveaux groupes de disciple sur leurs cartes. Ils devraient écrire le leader potentiel du groupe, et la potentielle famille d'accueil près du cercle.
- S'ils ont déjà commencé un groupe, félicitez-les et indiquez-leur de l'écrire sur la carte. S'ils n'ont pas encore commencé un groupe, aidez-les à entrevoir où Dieu travaille.
- C'est la dernière fois que les apprenants doivent préparer leurs cartes avant de les présenter. Si nécessaire, accordez-leurs plus de temps.



# 10

## Prendre

---

La section *Prendre* est la séance de clôture pour le séminaire. Jésus nous a donné le commandement de prendre notre croix et de Le suivre chaque jour. La Carte des 29 Actes est une image de la croix que Jésus a appelé chaque apprenant à porter.

Dans cette session finale, les apprenants présentent leur Carte des 29 Actes au groupe. Après chaque présentation, le groupe met les mains sur le présentateur et sur la Carte des 29 Actes, en priant pour la bénédiction de Dieu et en oignant leur ministère. Ensuite, le groupe met au défi le présentateur en répétant le commandement, « Chargez-vous de votre croix, et suivez Jésus, » trois fois. Les apprenants présentent leur Carte des 29 Actes à leur tour jusqu'à ce que tous aient fini. Le cours de formation finit avec une chanson d'adoration d'engagement de former des disciples et une prière de clôture fait par un leader spirituel reconnu.

## LOUANGES

- Invitez quelqu'un à prier pour la présence et la bénédiction de Dieu.
- Chantez deux chansons ensemble.

## PRIERE

- Invitez un leader spirituel reconnu du groupe à prier pour la bénédiction de Dieu pendant de moment spécial d'engagement.

## RÉVISION

Chaque session de révision est pareille. Invitez les apprenants à se lever et à réciter les leçons apprises précédemment. Assurez-vous qu'ils font les gestes de la main, aussi. Révisez les quatre dernières leçons.

### **Quelles Sont les Huit Images qui Nous Aident à Suivre Jésus ?**

*Soldat, Chercheur, Berger, Semeur, Fils, Saint, Serviteur et Commissaire*

### **Multiplier**

*Nommez trois choses qu'un commissaire fait ?*

*Quel a été le premier commandement donné par Dieu à l'homme ?*

*Quel a été le dernier commandement donné par Jésus à l'homme ?*

*Comment est-ce que je peux être fécond et me multiplier ?*

*Quelles sont les deux mers d'Israël ?*

*Pourquoi est-ce qu'elles sont si différentes ?*

*A quelle mer est-ce que je veux ressembler ?*

### **Amour**

*Nommez trois choses qu'un berger fait !*

*Quel est le commandement le plus important à enseigner aux autres ?*

*D'où vient l'amour ?*

*Que signifie l'Adoration Pure ?*

*Pourquoi est-ce que nous avons l'Adoration Pure ?*

*Il faut combien de personnes pour l'Adoration Pure ?*

### **Prier**

*Nommez trois choses qu'un berger fait !*

*Comment est-ce que nous devrions prier ?*

*Comment est-ce que Dieu nous répondra ?*

*Quel est le numéro de téléphone de Dieu ?*

### **Obéir**

*Nommez trois choses qu'un serveur fait !*

*Qui a le plus grand pouvoir ?*

*Nommez les quatre commandements que Jésus a donnés à chaque croyant !*

*Comment est-ce que nous devrions obéir à Jésus ?*

*Nommez la promesse que Jésus a faite à chaque croyant !*

### **Marcher**

*Nommez trois choses qu'un fils fait !*

*Quelle a été la source de la puissance dans le Ministère de Jésus ?*

*Qu'est-ce que Jésus a promis aux croyants sur le Saint Esprit avant la crucifixion ?*

*Qu'est-ce que Jésus a promis aux croyants sur le Saint Esprit après sa résurrection ?*

*Nommez les quatre commandements à suivre au sujet du Saint Esprit !*

### **Aller**

*Nommez trois choses qu'un chercheur fait.*

*Comment est-ce que Jésus a choisi où être pasteur ?*

*Comment est-ce que nous devrions décider où être pasteurs ?*

*Comment est-ce que nous pouvons savoir si Dieu travaille ?*

*Où est-ce que Jésus travaille-t-il ?*

*Nommez un autre endroit où Jésus travaille.*

### **Partager**

*Nommez trois choses qu'un soldat fait !*

*Comment est-ce que nous vainquons Satan ?*

*Quelle est l'ébauche d'un témoignage puissant ? Quelles sont les lignes directrices les plus importantes à respecter ?*

### **Semer**

*Nommez trois choses qu'un semeur fait !*

*Qu'est-ce que c'est l'Évangile simple que nous partageons ?*

## **ÉTUDE**

### **Qu'est-ce Que Jésus Commande à Ses Disciples de Faire Chaque Jour ?**

*—Luc 9:23— Puis, s'adressant à tous, il dit: Si quelqu'un veut me suivre, qu'il renonce à lui-même, qu'il se charge chaque jour de sa croix, et qu'il me suive.*

« Renoncez à vous-même, chargez-vous de votre croix et suivez-moi ! »

### **Quelles Sont Les Quatre Voix Qui Nous Appellent à Prendre Notre Croix ?**

#### **LA VOIX D'EN HAUT**

*—Marc 16:15— Et il leur dit: « Allez dans le monde entier, annoncez la Bonne Nouvelle à tous les hommes. » NLT*

« Jésus nous a appelé du Ciel pour prêcher l'Évangile. Il a le plus de puissance, nous devrions Lui obéir à tout moment, immédiatement, et d'un cœur plein d'amour.

« Voilà la voix d'en haut ».

D'en haut



Soulevez le doigt vers le ciel.

## LA VOIX D'EN BAS

—Luc 16:27-28— *«Dans ce cas, dit alors le riche, je t'en conjure, père, envoie au moins Lazare dans la maison de mon père, car j'ai cinq frères; qu'il les avertisse pour qu'ils n'aboutissent pas, eux aussi, dans ce lieu de tourments.» (HCSB)*

« Jésus a raconté une histoire au sujet d'un homme riche qui est allé à l'enfer. Dans l'histoire, l'homme riche a voulu qu'un pauvre homme appelé Lazare quittât le ciel et allât sur la terre pour avertir ses cinq frères au sujet de la réalité de l'enfer. Abraham a dit qu'ils avaient été avertis assez. Lazare ne pouvait pas retourner sur la terre. Les gens qui sont morts et sont dans l'enfer nous appellent pour partager l'Évangile.

« Voilà la voix d'en bas ».

D'en bas



Indiquez, du doigt, la terre.

## LA VOIX DE L'INTERIEUR

–1 Corinthiens 9:16– *En effet, je n'ai pas à m'enorgueillir de ce que j'annonce la Bonne Nouvelle: c'est une obligation qui m'est imposée. Malheur à moi si je n'annonce pas la Bonne Nouvelle!*

Le Saint-Esprit dans Paul l'a obligé à partager l'Évangile. Le même Saint-Esprit nous appelle pour prendre notre croix et pour partager l'Évangile.

« Voilà la voix de l'intérieur ».

Intérieur



Indiquez, du doigt, votre cœur.

## LA VOIX DE L'EXTERIEUR

–Actes 16:9– *Là, Paul eut une vision au cours de la nuit: un Macédonien se tenait devant lui et le suppliait: « Viens en Macédoine et secours-nous! » (NLT)*

« Paul avait prévu d'aller en Asie, mais le Saint-Esprit ne l'a pas laissé à ce moment-là. Il a eu une vision qu'un homme de Macédoine le suppliait de venir prêcher la bonne nouvelle. Les gens et les groupes qui n'ont pas encore connu l'Évangile nous appellent pour prendre notre croix et pour partager l'Évangile.

« Voilà la voix de l'extérieur ».

Extérieur



Mains évasées vers le groupe et faites le geste de 'viens ici'.

- Passez en revue les quatre voix avec des mouvements de main plusieurs fois avec les apprenants, demandez-les qui est la voix, d'où elle vient, et ce qu'elle dit.

## PRESENTATIONS

### LA CARTE DES 29 ACTES

- Divisez les apprenants en groupes d'environ huit personnes chacun. Invitez un leader spirituel reconnu parmi les apprenants au cours SFJ de mener chaque groupe.
- Expliquez aux apprenants le suivant processus du ministère.
- Les apprenants placent leurs Cartes de ACTES 29 au centre du cercle et les présentent à leur groupe à tour de rôles. Ensuite, le groupe met les mains sur la Carte des 29 Actes et/ou sur l'apprenant et prie que la puissance et la bénédiction de Dieu tombent sur eux.
- Tout le monde devrait prier pour l'apprenant à haute voix et en même temps. Le leader reconnu du groupe clôture la période de la prière tout comme l'Esprit.
- A ce moment-là, l'apprenant enroule la carte, la met sur son épaule, et le groupe dit, « prenez votre croix et suivez Jésus, » trois fois à l'unisson. Ensuite, le prochain apprenant présente sa carte et le processus recommence à zéro.
- Avant de commencer, invitez les apprenants à répéter, « prenez votre croix, et suivez Jésus, » trois fois, ce qu'ils

feront après que chaque personne ait présenté sa carte. Ceci aidera chacun à décider comment dire la phrase à l'unisson.

- Quand chacun dans le groupe a présenté sa carte, les apprenants joignent un autre groupe qui n'a pas encore fini, jusqu'à ce que tous les apprenants soient dans un grand groupe qui inclut tous les apprenants au séminaire.
- A la fin du cours, chantez une chanson d'adoration qui est utile aux apprenants dans le groupe.

# Partie 3

# REFERENCE



# Etudes Approfondies

---

Consultez les ressources suivantes pour des discussions plus approfondies du sujet présenté. Dans de nouveaux domaines de la mission cela représente également une bonne liste des premiers livres à traduire après la Bible.

Billheimer, Paul (1975). *Destined for the Throne*. Christian Literature Crusade.

Blackaby, Henry T. and King, Claude V (1990). *Experiencing God: Knowing and Doing the Will of God*. Lifeway Press.

Bright, Bill (1971). *How to Be Filled with the Holy Spirit*. Campus Crusade for Christ.

Carlton, R. Bruce (2003). *Acts 29: Practical Training in Facilitating Church-Planting Movements among the Neglected Harvest Fields*. Kairos Press.

Chen, John. *Training For Trainers (T4T)*. Non-publié, pas de date.

Graham, Billy (1978). *The Holy Spirit: Activating God's Power in Your Life*. W Publishing Group.

Hodges, Herb (2001). *Tally Ho the Fox! The Foundation for Building World-Visionary, World Impacting, Reproducing Disciples*. Spiritual Life Ministries.

Hybels, Bill (1988). *Too Busy Not to Pray*. InterVarsity Press.

Murray, Andrew (2007). *With Christ in the School of Prayer*. Diggory Press.

Ogden, Greg (2003). *Transforming Discipleship: Making Disciples a Few at a Time*. InterVarsity Press.

Packer, J.I (1993). *Knowing God*. InterVarsity Press.

Patterson, George and Scoggins, Richard (1994). *Church Multiplication Guide*. William Carey Library.

Piper, John (2006). *What Jesus Demands from the World*. Crossway Books.

# Annexe A

---

## NOTES DU TRADUCTEUR

L'auteur autorise la traduction de ce matériel pour la formation dans d'autres langues comme Dieu dirige. Veuillez employer les suivantes lignes directrices quand vous traduisez le cours de formation *Suivre la Formation de Jésus* (SFJ) :

- Nous vous recommandons de former d'autres personnes avec SFJ plusieurs fois avant de commencer à le traduire. La traduction devrait souligner le sens et ne doit pas être une traduction littéraire, mot-à-mot. Par exemple, si l'expression « Marcher selon l'Esprit » est traduite « Vivre selon l'Esprit » dans la version de votre Bible, employez « Vivre selon l'Esprit » et modifiez, au besoin, les mouvements de main.
- La traduction devrait être faite dans le langage commun et non pas « dans la langue religieuse » de vos personnes, autant que possible.
- Employez une traduction de la Bible que la majeure partie des personnes dans votre groupe pourra comprendre. S'il y a seulement une traduction et s'il est difficile de comprendre, mettez à jour les termes cités des Ecritures Saintes pour les rendre plus clairs.
- Employez un terme qui a une signification positive pour chacune des huit images du Christ. Fréquemment, l'équipe

de formation doit expérimenter avec le « bon terme » plusieurs fois avant de trouver le terme adéquat.

- Traduisez le mot « saint » comme terme dans votre culture qui représente une personne sainte qui adore, prie, et mène une vie morale élevée. Si le mot employé pour décrire la sainteté de Jésus dans votre langue est identique, il ne sera pas nécessaire d'employer le mot « saint. » Nous employons le mot « saint » ici parce que le mot « bien-aimé » ne décrit pas Jésus de manière appropriée, convenablement.
- Il peut être difficile de traduire le mot « serviteur » dans un sens positif, mais il est très important que vous le fassiez. Faites attention à ce que le terme que vous choisissez représente une personne qui travaille dur, a un cœur humble, et ça lui fait plaisir d'aider les autres. La plupart des cultures ont l'idée du « cœur d'un serviteur. »
- Nous avons développé tous les sketches en Asie du Sud-Est et ils ont été généralement adaptés à cette culture. N'hésitez pas de les adapter à votre culture, en étant sûr d'employer des termes et des idées familiers à votre peuple.
- Nous aimerions lire vos traductions et vous aider, si possible.
- Contactez-nous à [translations@FollowJesusTraining.com](mailto:translations@FollowJesusTraining.com) pour que nous puissions collaborer et voir plus de personnes suivre Jésus !

# Annexe B

---

## FAQ

### **1. Quel est l'objectif principal du cours Formation des Disciples Radicaux ?**

Un petit groupe de croyants (qui se rassemblent pour les louanges, la prière, l'étude de la Bible, et se jugent responsables de suivre les commandements de Jésus) représente les pierres d'assise de tout église saine ou mouvement durable. Notre but est d'autoriser les personnes à suivre la stratégie de Jésus pour atteindre le monde en les formant à parcourir les trois premières étapes de Sa stratégie : se fortifier dans le Seigneur, prêcher l'Évangile, et former des disciples. Le missionnaire est parfois le catalyseur, mais jamais le centre d'un mouvement de formation des disciples.

De notre expérience, la plupart des croyants n'ont pas éprouvé le type de transformation dans le type de communauté qu'un groupe de disciple crée. Dans un mouvement de formation de disciples, les familles se forment les unes les autres pendant les dévotions de famille ; les églises forment grâce à des groupes de disciple et des classes de l'école du dimanche ; les églises cellules enseignent à leurs membres comment se former l'un l'autre ; et les nouvelles églises commencent souvent en tant que petits groupes de disciples. Dans un mouvement, les groupes de disciples sont disponibles partout, 24 heures sur 24.

## **2. Quelle est la différence entre former et enseigner ?**

Responsabilité. L'enseignement alimente l'esprit. La formation alimente les mains et le cœur. Dans un milieu d'enseignement, le professeur parle beaucoup et les étudiants posent peu de questions. Dans un milieu de formation, les étudiants parlent beaucoup et le professeur pose peu de questions. Après une leçon, la question habituelle est « Est-ce qu'ils ont aimé la leçon ? » ou « Est-ce qu'ils ont compris la leçon ? » Après un stage de formation, la question clé est « Est-ce qu'ils le feront ? »

## **3. Qu'est-ce que je devrais faire si je ne peux pas finir la leçon à temps?**

Le processus de formation est très important dans le cours SFJ. Enseignez aux apprenants non seulement le contenu, mais aussi comment former d'autres personnes. Divisez les sections « Etude » en deux si vous n'avez pas le temps d'accomplir toute la leçon pendant une session. Il vaut mieux de préserver le processus de formation et de diviser la leçon en deux que de laisser de côté une partie du processus de formation.

Une tentation commune est de laisser de côté les parties responsabilité et pratique, ainsi le matériel devient plutôt une étude traditionnelle de la Bible. Cependant, la responsabilité et la pratique représentent la clé à la multiplication. Ne les laissez pas de côté ! Au contraire, divisez la section « Etude » pour deux réunions et préservez le processus de formation intact.

## **4. Pouvez-vous me donner quelques idées au sujet de la façon de commencer ?**

Commencez par vous-même. Vous ne pouvez pas donner ce que vous ne possédez pas. Apprenez les leçons et appliquez-les à votre

vie quotidiennement. Ne faites pas l'erreur commune de penser que vous devriez atteindre un certain niveau avant que vous commenciez à former d'autres personnes. Il est également vrai que vous ne pouvez pas avoir ce que vous ne donnez pas. Si vous êtes un croyant, le Saint Esprit demeure en vous et ainsi il garantit que vous avez atteint le niveau nécessaire pour commencer à former d'autres personnes.

C'est aussi vrai que vous ne pouvez pas enseigner ce que vous n'avez pas appris, c'est également vrai que vous ne pouvez pas apprendre ce que vous n'avez pas enseigné. Faites-le seulement. Sortez et formez d'autres personnes avec dévotion, piété. Puisque vous joignez Dieu où il travaille, il y aura beaucoup d'occasions de former les autres. Formez cinq personnes avec la même intensité que vous formeriez cinquante personnes et vice versa. Semez peu; récoltez peu. Semer beaucoup ; récoltez beaucoup. La récolte que vous verrez est le plus souvent en rapport direct avec votre engagement pour former d'autres personnes.

## **5. Que signifie « La Règle des 5 ? »**

Les apprenants doivent pratiquer une leçon cinq fois avant qu'ils aient la confiance nécessaire pour former une autre personne. La première fois, les apprenants disent, « C'était une si bonne leçon. Merci. » La deuxième fois (après avoir enseigné la leçon), ils diront, « Je crois que je pourrai peut-être enseigner cette leçon, mais je n'en suis pas sûr. » La troisième fois les apprenants disent, « Il n'est pas aussi difficile d'enseigner cette leçon comme je m'y attendais. Peut-être je peux le faire après tout. »

La quatrième fois, les apprenants disent, « Je peux voir à quel point cette leçon est importante et je veux enseigner d'autres personnes. C'est de plus en plus facile. » La cinquième fois les apprenants disent, « Je peux former d'autres personnes pour montrer à d'autres personnes comment faire cette leçon. Je suis sûr que Dieu emploiera cette leçon pour changer les vies de mes amis et de ma famille. »

La pratique d'une leçon inclut soit « voir » soit « faire. » Pour cette raison, nous recommandons de répéter la pratique deux fois. Les apprenants devraient pratiquer une fois avec leur partenaire de prière et puis changer de partenaire et faire la leçon encore une fois.

## **6. Pourquoi est-ce que employez tant de mouvements de main ?**

Cela pourrait sembler puéril au début, mais la plupart des personnes se rendent compte que cela les aide à mémoriser le matériel plus rapidement. Les mouvements de main aident ceux qui ont des styles d'étude kinesthésiques et visuels.

Cependant, faites attention avec les mouvements de main ! Vérifiez les coutumes locales de ceux que vous formez et assurez-vous qu'aucun des mouvements de main n'est de mauvais goût ou signifie une autre chose tout à fait différente de ce que vous avez prévu. Nous avons testé sur le terrain les mouvements de main de ce manuel dans plusieurs pays d'Asie du Sud-Est, mais la vérification d'avance est toujours une bonne idée.

Ne soyez pas étonné si les médecins, les avocats, et d'autres étudiants plus instruits aiment apprendre et faire les mouvements de main. Un commentaire que nous entendons est souvent « Finalement ! Voici les leçons que je peux enseigner aux autres, qu'ils comprendront et appliqueront. »

## **7. Pourquoi les leçons sont-elles si simples ?**

Jésus s'est exercé d'une manière simple et mémorable. Nous employons de vrais exemples (sketchs) et histoires parce que c'est exactement ce que Jésus a fait. Nous croyons qu'une leçon est vraiment reproductible seulement si elle peut passer « le teste de serviette. » (Est-ce que la leçon peut être écrite sur une serviette

pendant un repas occasionnel et être immédiatement reproduite par l'apprenant ?) Les leçons dans le cours SFJ « s'enseignent par elles-mêmes » et dépendent du Saint Esprit pour planter la bonne graine. La simplicité est un facteur clé dans la reproductibilité.

## **8. Nommez quelques erreurs communes que les gens font quand ils forment d'autres personnes?**

- Ils laissent de côté l'aspect de responsabilité de la formation : La petite réunion classique du groupe se compose des louanges, de la prière, et de l'étude de la Bible. La formation les inclut, mais y ajoute la responsabilité avec la « pratique ». La plupart des personnes croient qu'elles ne peuvent pas juger d'autres responsables d'une façon affectueuse, donc elles laissent de côté cette partie. Pourtant, en donnant un exemple et en posant des questions qui ne jugent pas les autres, un groupe peut se juger responsable et voir un développement spirituel important.
- Ils se concentrent sur quelques-uns et non pas sur les nombreux : L'idée du disciple tête-à-tête est bonne, théoriquement, mais elle n'est pas satisfaisante en pratique. La norme Biblique semble faire des disciples dans de petits groupes. Jésus a passé la plupart de temps avec Pierre, Jacques et Jean. Un groupe des personnes a accompagné Pierre dans ses voyages pour la formation des disciples et a aidé dans l'église à Jérusalem. Les lettres de Paul sont remplies des listes de groupes de personnes qu'il a « formées ». En réalité, seulement les environ quinze à vingt pour cent des personnes que vous formez deviendront des formateurs elles-mêmes. Ne soyez pas découragé ! Même avec ce pourcentage, Dieu amènera un mouvement de formation de disciples si nous sommes fidèles à semer la graine de l'Évangile.
- Ils parlent trop : pendant un cours classique de quatre-vingt-dix-minutes, le formateur peut parler au groupe

pendant trente minutes au total. En stage de formation, les apprenants passent la plupart du temps à faire des louanges, à prier, à partager et à pratiquer. Beaucoup de personnes qui ont une éducation occidentale tombent dans le piège de renverser l'ordre des choses.

- Ils font la formation d'une manière non reproductible : La clé à un mouvement de formation de disciple est la reproductibilité. En conséquence, les personnes les plus importantes que vous formez ne sont même pas dans la chambre ; elles sont la troisième, la quatrième, et la cinquième génération de disciples formant d'autres disciples. Une question repère doit être « Est-ce que les disciples des générations suivantes pourront imiter exactement ce que je fais et le passer aux autres ? » Que se passerait-il si la quatrième génération des croyants partageait, présentait, et apportait les mêmes matériaux aux sessions auxquelles vous participez aussi? Si elles peuvent vous suivre facilement, tout est reproductible. Si elles devraient s'adapter, ce n'est plus reproductible.

## **9. Qu'est-ce que je devrais faire s'il n'y a aucun croyant dans mon groupe des personnes non-initiées (UPG) ?**

- Apprenez le matériel du cours SFJ et commencez à former et à témoigner à ceux dans votre UPG. Le cours de formation *Suivre la Formation de Jésus* offre aux chercheurs une bonne image de Jésus et de ce que signifie d'être un chrétien. En Asie du Sud-Est, nous formons des personnes et puis nous les évangélisons. Le cours de formation SFJ vous offre une manière non-menaçante de faire ceci.
- Localisez les croyants dans un groupe de personnes étroitement relié – c'est à dire un groupe qui a des similitudes économiques, politiques, géographiques, et culturelles avec le groupe que vous essayez de convaincre. Formez-les avec

le matériel du cours SFJ, lançant une vision pour convaincre leurs amis dans le groupe contigu de personnes.

- Visitez des séminaires et des écoles bibliques pour identifier des personnes de votre UPG.
- Dieu a déjà souvent développé des leaders (c'est maintenant que nous nous en rendons compte). Localisez, dans votre UPG, les personnes qui ont un seul parent. Beaucoup de fois ces leaders ont une charge pour l'UPG, mais peu d'expérience pour les convaincre.

## **10. Quelles sont les premières étapes pour les nouveaux disciples qui commencent à former de nouveaux disciples ?**

Encouragez les apprenants à suivre le format de l'Adoration Pure qu'ils ont pratiqué. Le groupe fait des louanges ensemble et puis prie ensemble. Dans la section « Etude », ils s'enseignent l'un l'autre une des leçons du cours SFJ ou ils racontent une histoire de la Bible avec trois questions d'application.

Dans la section « Pratique », ils enseignent de nouveau la leçon un à l'autre. Les apprenants pratiquent le format de l'Adoration Pure neuf fois pendant le séminaire et ont la confiance de fonder un groupe de disciple quand ils finissent le cours.

## **11. Nommez quelques lieux différents où les formateurs ont employé ces matériaux !**

Les formateurs ont employé le cours SFJ avec succès comme suit :

- *Le Cadre du Séminaire* - le meilleur nombre pour s'exercer dans le cadre d'un séminaire est de 24-30 apprenants. Le séminaire se déroule pendant deux jours et demi - trois jours, selon le niveau d'éducation des apprenants.

- *Les sessions hebdomadaires* – le meilleur nombre à s'exercer pendant une session hebdomadaire est de 10-12 apprenants. Les temps supplémentaires de pratique pour l'Adoration Pure font que le cycle de formation ait 12 semaines. Typiquement, les sessions se passent dans la maison de quelqu'un ou dans une église. Quelques formateurs mènent les groupes bihebdomadaires à condition que ceux qu'ils forment d'autres à leur tour pendant la semaine de relâche. Cette approche s'est avérée accélérer, de manière exponentielle, le développement des églises.
- *Les cours de l'Ecole de Dimanche* – le meilleur nombre à s'exercer dans le cadre de l'école de dimanche est 8 à 12 apprenants. En raison de la longueur du processus de formation, la partie «Etude» de chaque leçon est en général divisée en deux et enseignée pendant deux dimanches. L'Adoration Pure peut être mise-en-relief chaque fois, ainsi le cours de formation dure 20 semaines.
- *Les cours dans des séminaires ou des écoles bibliques* – Les formateurs ont employé le matériel SFJ pendant un cours intensif de formation d'une semaine et/ou sur une base hebdomadaire pendant les classes d'évangélisation ou de formation de disciples.
- *Des conférences* – De grands groupes de jusqu'à cent apprenants peuvent être formés avec le matériel Les bases de la formation des disciples SFJ si les apprentis supplémentaires aident, en avance, le formateur avec des groupes et avec la logistique.
- *Les sermons* – Après avoir fini le cours SFJ, les pasteurs enseignent souvent les leçons à leur église. Ceci augmente l'intérêt et l'enthousiasme de ceux qui forment d'autres personnes à suivre Jésus. Pourtant la tentation est «d'enseigner» et ne pas de « former » des personnes avec le matériel de SFJ. Les pasteurs doivent lutter contre ce danger quand ils emploient les leçons dans les sermons. Les pasteurs devraient employer les leçons comme manière

d'autoriser des formateurs à former d'autres personnes dans la congrégation.

- *Les discussions missionnaires* – les missionnaires peuvent partager avec leurs partisans la manière dont ils forment les ressortissants d'une façon pratique. Les partisans remarquent souvent à quel point ils sont enthousiastes d'apprendre comment suivre Jésus d'une manière simple et comment le missionnaire travaille sur le terrain.
- *Leçon particulière* – Certains formateurs emploient des parties des leçons pour donner des leçons particulières à des leaders pendant des périodes propres à l'enseignement. Puisque le cours SFJ est holistique (chaque partie amplifie et explique d'autres parties), un formateur peut commencer avec n'importe quel point du cours et être sûr qu'il offre une image entière sur comment suivre le Christ.

## **12. Qu'est-ce que je devrais faire si les personnes illettrées ou les personnes peu alphabétisées assistent aux stages de formation ?**

Ah, les histoires que nous pourrions raconter au sujet de ce thème ! On devra le faire, quand-même. Nous nous rappelons très bien un événement de formation en Thaïlande où les femmes des tribus du nord de la colline ont été très nombreuses. Dans leur culture, il est interdit aux femmes d'apprendre à lire et à écrire avant l'adolescence. Naturellement, ceci signifie ne plus jamais apprendre.

En général, dans un cadre de formation, les femmes s'assiéraient tranquillement et écouterait tandis que les hommes apprenaient. Cependant, avec l'approche pratique du cours de formation Suivre Jésus, toutes les femmes ont participé à la formation pendant une période de trois jours. Nous avons invité un lecteur à lire les Ecritures Saintes à haute voix (au lieu du groupe entier qui les lit à haute voix, ensemble) et avons divisé les

femmes en groupes de cinq ou de six (au lieu des paires) pendant la période de formation. Les larmes ont beaucoup coulé ces trois jours puisque les femmes ont dit, « Maintenant nous avons appris quelque chose que nous pouvons donner aux autres. »

# Annexe C

---

## CHECK LISTS

Avant le cours de formation ...

- *Recrutez une équipe de prière* – recrutez une équipe de prière de douze personnes pour intercéder pour la formation, avant et pendant la semaine de formation. C'est TRÈS important !
- *Recrutez un apprenti* – recrutez un apprenti qui forme une équipe-enseigne avec vous, quelqu'un qui a participé avant au cours e formation SFJ : *La formation des disciples radicaux*.
- *Invitez des participants* – invitez les participants d'une manière sensible à leur culture. Ceci pourrait inclure envoyer des lettres, des invitations, etc. La meilleure forme pour le cours de *Formation des Disciples Radicaux* est un cadre de séminaire de 24-30 apprenants. Si vous avez plusieurs apprentis qui vous aident, vous pouvez former jusqu'à 100 apprenants. Le cours de *Formation des Disciples Radicaux* peut également être fait effectivement sur une base hebdomadaire avec un groupe de trois ou plusieurs apprenants.
- *Confirmez la logistique* – Chargez-vous du logement, des repas, et du transport pour des apprenants selon les besoins.
- *Fixez un endroit de réunion* – réservez une salle de réunion avec deux tables pour des accessoires au fond de la salle, des

chaises disposées en cercle pour les apprenants et beaucoup d'espace pour l'étude pendant le cours de formation. Si c'est mieux, réservez un tapis sur le plancher au lieu des chaises. Prévoyez deux pauses chaque jour pour le café, le thé, et les casse-croûtes.

- *Prenez du matériel pour le cours de formation* – prenez des Bibles, des marqueurs et du papier pour le tableau blanc, des notes pour les apprenants, des notes pour les leaders, du papier blanc pour affiches pour chaque apprenant pour la Carte des 29 Actes, des marqueurs ou des crayons en couleur, des cahiers (comme ceux que les étudiants utilisent à l'école) des stylos et des crayons.
- *Fixez les moments pour l'Adoration* – utilisez des partitions ou des livres pour chaque apprenant. Trouvez une personne dans le groupe qui joue la guitare et invitez-la/le à vous aider (si possible). Le titre de chaque leçon suggère le sujet pour la sélection des chansons dans chaque session.
- *Ramassez les propositions pour un apprentissage actif* – ramassez un ballon, une bouteille d'eau, et des prix pour le concours.

## Pendant le cours de formation ...

- *Soyez flexible* – respectez le programme, mais soyez assez flexible pour joindre Dieu dans ce qu'Il fait dans les vies des apprenants.
- *Mettez l'accent sur la pratique et la responsabilité* – Assurez-vous que les apprenants pratiquent le fait de s'enseigner la leçon après que vous les ayez enseigné ! Sans pratique, les apprenants n'auront pas la confiance de former des autres. Il vaut mieux raccourcir la leçon que mettre de côté la pratique. La pratique et la responsabilité sont les clés de la multiplication.
- *Impliquez tout le monde dans la direction* – Invitez une personne différente de prier à la fin de chaque session. Vers

la fin du cours de formation, chacun aurait dû terminer dans la prière au moins une fois. Les apprenants devraient, à tour de rôle, diriger une partie de l'Adoration Pure pendant le temps réservé à leur petit groupe.

- *Responsabilisez et identifiez les talents de chaque apprenant* – responsabilisez les apprenants à employer leurs talents pendant le cours de formation. Recrutez les apprenants pour employer leurs talents pendant le séminaire : la musique, l'hospitalité, la prière, l'enseignement, l'humeur, le service, etc.
- *Révissez, révissez, révissez* – ne mettez pas de côté la partie « Révision » au début de chaque session. Vers la fin du séminaire, chaque apprenant devrait pouvoir reproduire toutes les questions, les réponses, et les mouvements de main. Rappelez aux apprenants de se former de la même manière que vous les avez formés. Ils devraient réviser la partie « Révision » avec la personne qu'ils forment chaque fois.
- *Soyez prêts pour l'évaluation* – pendant chaque session prenez des notes au sujet des aspects du cours que les apprenants ne comprennent pas ou des questions qu'ils pourraient vous poser. Ces notes vous aideront et aideront aussi votre apprenti dans l'évaluation.
- *Ne Mettez pas de Côté la Partie de l'Adoration Pure* – l'Adoration Pure est une partie intégrante du processus de formation. Puisque les apprenants se sentent confortables à diriger une Adoration Pure, ils gagneront la confiance pour former un groupe après le cours.

## Après le cours de formation ...

- *Évaluez chaque aspect du cours de formation avec votre apprenti* – passez du temps à réviser et à évaluer le cours de formation avec votre apprenti. Créez une liste d'aspects positifs

et négatifs. Faites des plans pour améliorer le cours de formation la fois prochaine que vous l'enseignez.

- *Communiquez avec des Apprentis Potentiels au sujet de l'Aide pour les Cours Suivants* – Contactez deux ou trois apprenants qui ont démontré un potentiel de leadership exceptionnel pendant le cours pour vous aider, à l'avenir, avec le cours la *Formation des Disciples Radicaux*.
- *Encouragez les participants à amener un ami au prochain cours de formation* – Encouragez les participants à revenir avec des partenaires la prochaine fois qu'ils sont présents. C'est une façon efficace d'accélérer le nombre de formateurs qui forment d'autres personnes.

## PROGRAMME

Employez ce manuel pour faciliter un séminaire de trois jours ou un programme de formation de 12 semaines. Chaque session dans les deux programmes prend environ 1 1/2 heures et utilise les Processus de Formation des Formateurs à la page 21.

## La formation de base des disciples - trois jours

	<b>Jour 1</b>	<b>Jour 2</b>	<b>Jour 3</b>
8:30	Adoration Pure	Adoration Pure	Adoration Pure
9:00	Souhaiter la bienvenue	Obéir	Semer
10:15	<i>Pause</i>	<i>Pause</i>	<i>Pause</i>
10:30	Multiplication	Marcher	Suivre
12:00	Déjeuner	Déjeuner	Déjeuner
1:00	Adoration Pure	Adoration Pure	Adoration Pure
1:30	Amour	Aller	Prendre
3:00	<i>Pause</i>	<i>Pause</i>	
3:30	Prier	Prêcher/Partager	
5:00	Dîner	Dîner	

## La formation de base des disciples - chaque semaine

<i>Semaine 1</i>	Souhaiter la bienvenue Adoration Pure	<b><i>Semaine 7</i></b>	Marcher
<i>Semaine 2</i>	Multiplication	<b><i>Semaine 8</i></b>	Adoration Pure
<i>Semaine 3</i>	Amour	<b><i>Semaine 9</i></b>	Aller
<i>Semaine 4</i>	Adoration Pure	<b><i>Semaine 10</i></b>	Prêcher/Partager
<i>Semaine 5</i>	Prier	<b><i>Semaine 11</i></b>	Suivre
<i>Semaine 6</i>	Obéir	<b><i>Semaine 12</i></b>	Prendre